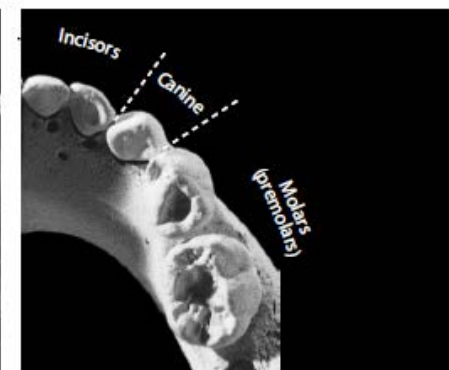
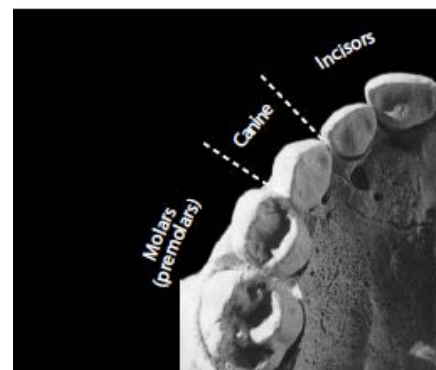
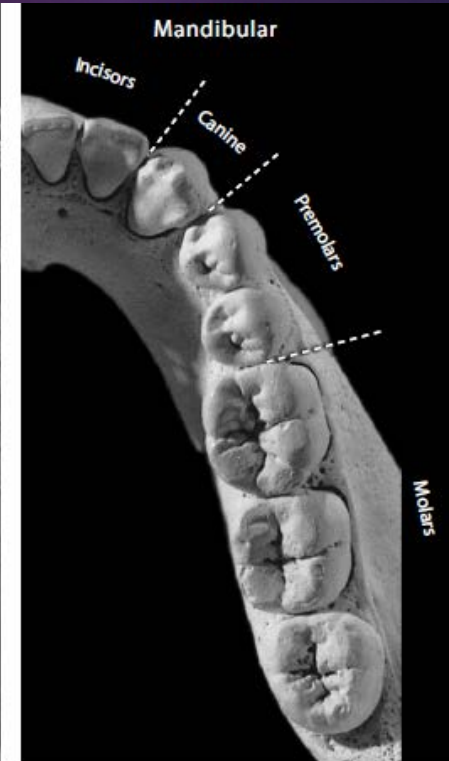
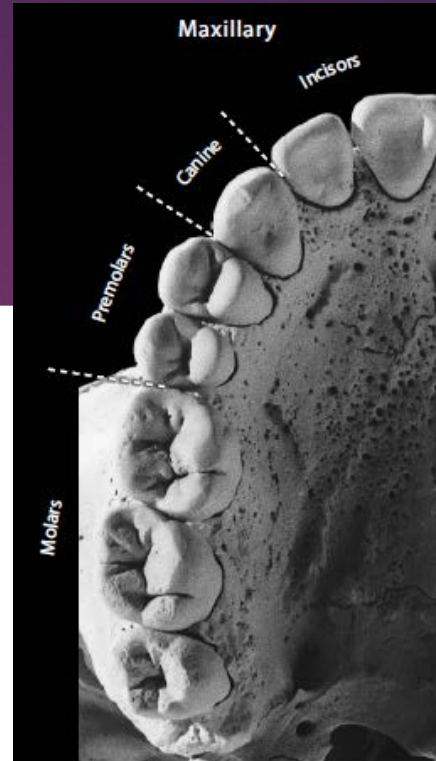
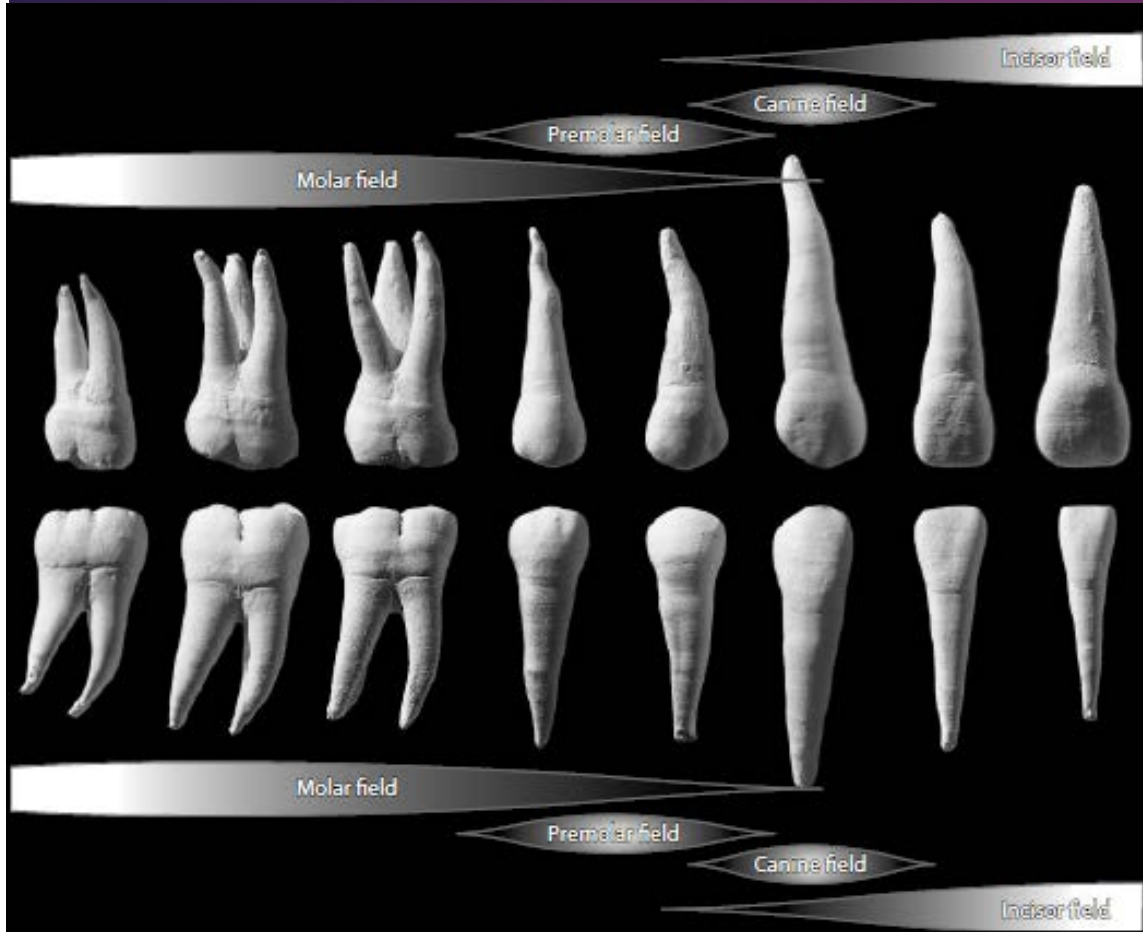


# DIŞLER



# Kol, Ön Kol ve El iskeleti

▶ Humerus	2 Adet
▶ Radius	2 Adet
▶ Ulna	2 Adet
▶ Carpales	16 Adet
▶ Metacarpales	10 Adet
▶ Phalanges	28 Adet
	Toplam – 60 adet

---

**NOT:** Sacrum beş, Coccygis dört farklı omurun kaynaşmasıyla oluşur. Sternum ise üç ayrı kemiğin birleşmesinden meydana gelir.

# GÖVDE İSKELETİ

**OMURGA (Columna Vertebralis):** Omurga, her birine omur (vertebra) 33 kemikten oluşur. Omurga, 5 kısma ayrılır:

- ▶ 1- Vertebrae Cervicales (Boyun Omurları) 7 Adet
- ▶ 2- Vertebrae Toracales (Gövde Omurları) 12 Adet
- ▶ 3- Vertebrae Lumbales (Bel Omurları) 5 Adet
- ▶ 4- Vertebrae Sacrales, Sacrum (Sağrı Omurları) 5 Adet
- ▶ 5- Vertebrae Caudales, Coccygis (Kuyruk Sokumu Omurları) 4 Adet

- 
- ▶ Boyun, gövde ve bel omurları serbest hareket edebilirler ve **Vertebrae verae** (Gerçek omurlar) olarak tanımlanırlar. Sağrı ve kuyruk sokumu omurları ise kaynaşarak ayrı birer kemik oluşturmuşlardır. Bunlara da **Vertebrae supirae** (Sahte omurlar) denir.