



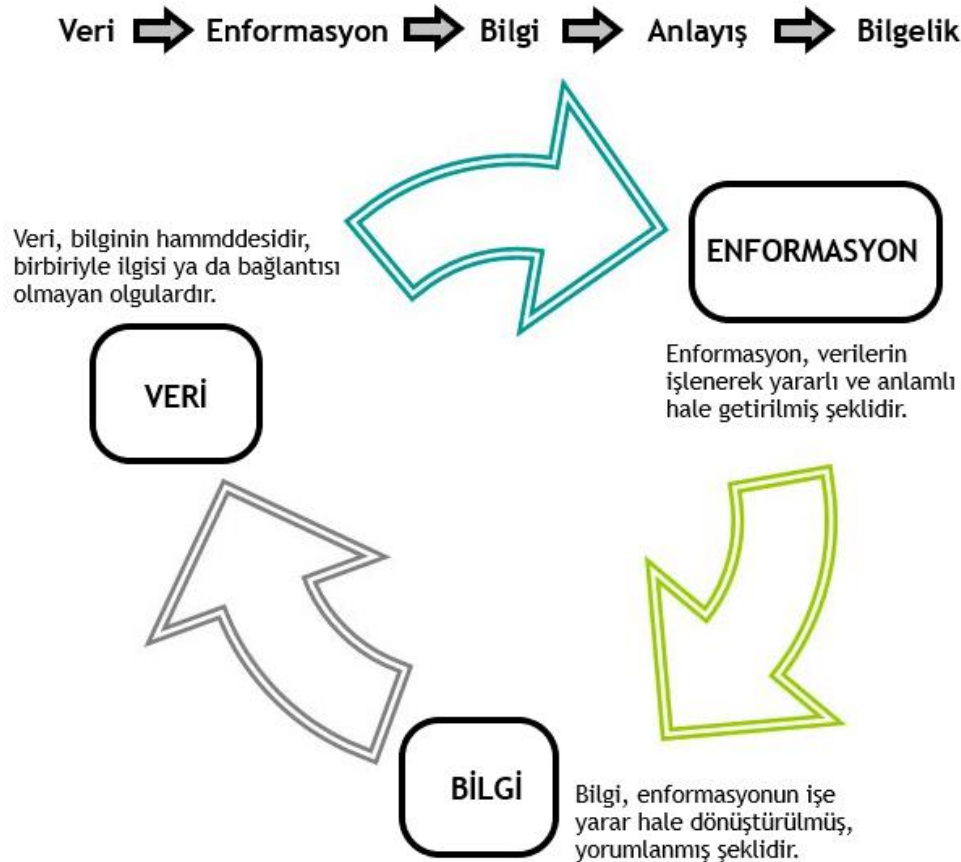
- **Nüfus nedir?**
What is a population?
- **Veri Tipleri**
Types of Data
- **Veri Kaynakları**
Data Sources
- **Veri Kalitesi**
Data Quality
- **Sonuç**
Conclusion

- Çeşitli kavramları betimlemek için kullanılabilecek bir kelime olarak nüfusun ne anlama geldiğini tanımlamalıyız. Bir biyoloğun tanımı, onu bir insan grubunu tanımlamak için kullanan nüfus coğrafyacısından farklıdır. Bu kavram, genel olarak dünyanın, bir ülkenin, bir şehir veya başka bir coğrafi birimin nüfusunu tanımlamak için kullanılmıştır.
- Bir nüfus, okuldaki bir sınıftaki kişileri, kampüste gençlerin nüfusunu veya kampüsün toplam nüfusunu aynı ölçüde temsil edebilir. Ne olursa olsun, her nüfusun kimi içerdiğine (aynı ölçüde kimi dışarda bıraktığı da önemlidir) veya ortak, paylaşılan bir özelliğe (örn. sınıftaki öğrenciler) göre belirli bir sınırı vardır, böylece bu tanım, ya bireyleri nüfusa dâhil ederek ya da dışarıda tutarak mümkün olduğunca kesin olabilir.

- Örneğin, New York nüfusundan söz ediliyorsa; New York'tan ne kastedildiği belirtilmelidir. Coğrafi bir referans olarak eyalet mi, kent mi yoksa metropoliten alan mı kast ediliyor, zira bunların her biri farklı nüfuslara sahip olabilir.
- Ayrıca nüfusa belirli bir zamanda bakmak gerekir. Örneğin, 1900 veya 2019 yıllarında New York nüfusuyla mı, yoksa bu iki tarih arasındaki başka bir tarihteki nüfusla mı ilgileniliyor? **Tanımın zamanı içermesi, nüfusu dinamik ya da değişen bir kavram haline getirir.**
- **Nüfus** (*İng. ve Fr. population, Alm. Bevölkerung*), dünya, kıta, ülke, bölge, idarî alan (*il, ilçe, bucak gibi*) veya bir yerleşme (*köy, kasaba, şehir*) gibi sınırları kesin olarak tanımlanmış coğrafi bir birimde (ünitede), belli bir zamanda yaşayan insan sayısıdır.

- Veri, bir araştırmanın, tartışmanın veya akıl süzgecinden geçirmenin temeli olan ana ögedir.
- Veriler ölçüm, sayım, deney, gözlem ya da araştırma yolu ile elde edilir.
- Ölçüm ya da sayım yoluyla toplanan ve sayısal bir değer bildiren veriler nicel veri; sayısal bir değer bildirmeyen veriler ise nitel veri olarak isimlendirilir.
- Veriler; (1) Toplama, (2) Toplanan verilerin işlenip düzenleme, (3) Düzenlenen verilerin tablo, grafik ve harita şeklinde gösterim/görselleştirme ve (4) İstatistiksel analiz, tahmin ve karar oluşturma aşamalarından geçirilir.
- Veri, büyük miktarda, karışık ve anlamsız olabilir.

- Veri, bilginin hammaddesidir ve düzenlenerek, işlenerek enformasyona; enformasyon yorumlanarak ve işe yarar hale getirilerek bilgiye dönüştürülür. Bilgi ile anlayışlar geliştirir, bilgeliğe erişiriz.



- İstatistik, belirli amaçlar için veri toplama, toplanan verileri tasnif etme, çözümleme ve yorumlama bilimi olarak tanımlanabilir. İstatistiğin amacı; verilerin analiziyle karar vermeyi kolaylaştırmaktır.
- **Veri, istatistik analiz için temel unsurdur ve nüfus çalışmalarında sıklıkla istatistik ve mekânsal istatistik tekniklerinden yararlanır.**
- Veriler kaynağına göre iki gruba ayrılabilir:
 - 1) Birincil veriler:** Araştırmacılar tarafından yapılan ve kaynağından alınan verilerdir. Gözlem, deney, anket şeklinde elde edilir.
 - 2) İkincil veriler:** Başka kurum veya kuruluşlar tarafından toplanarak düzenlenen verilerdir.

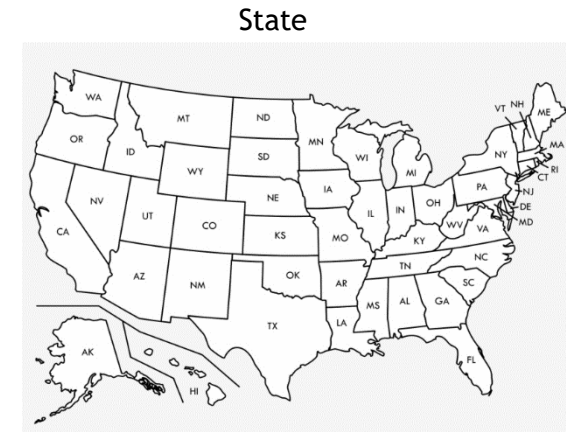
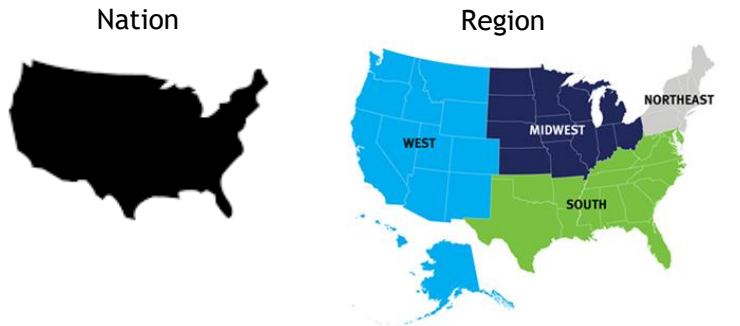
- **Birincil veriler**, arařtırmacı tarafından toplanan verilere karşılık gelir. Genellikle sadece bir kez toplanır, büyük olasılıkla belirli bir coğrafi alanla sınırlandırılmıştır ve genellikle belirli bir sorunu veya konuyu yansıtacak şekilde nispeten küçük bir örnektir.
- Birincil veriler, arařtırmacılar için toplaması ve üretmesi maliyetli ve zaman alıcı olsa da, onun belirli ihtiyaçlara veya arařtırma sorularına uygun olduđu, anket sorularını ve içeriğini örneklem çerçevesi ile birlikte tanımlayabileceđi için genellikle esnektir (Newbold, 2014).
- Arařtırmacının alandan çeřitli tekniklerle topladıđı veriler, birincildir.

- **İkincil veriler**, bir kurum, kuruluş, veya önceden tanımlanmış soruları, örneklem çerçevesini ve coğrafi alanı kullanarak bir başkası tarafından toplanan verileri yansıtır.
- Bu veriler genel olarak kontrol edilmiş, doğrulanmış ve ayıklanmış, böylece kamunun kullanımına açık hale getirilmiştir. Bu tür veri setlerinin avantajları, çoğunlukla ulusal temsil yeteneğine, ayrıntıya ve sağlam örnekleme metodolojisine sahip olmasıdır (Newbold, 2014).
- Örneğin, araştırmacının Türkiye İstatistik Kurumu'nun(TÜİK) ulusal istatistiklerinden veya Hacettepe Nüfus Etütleri Enstitüsü'nün örneklem araştırmalarından sağlandığı veriler, ikincildir.

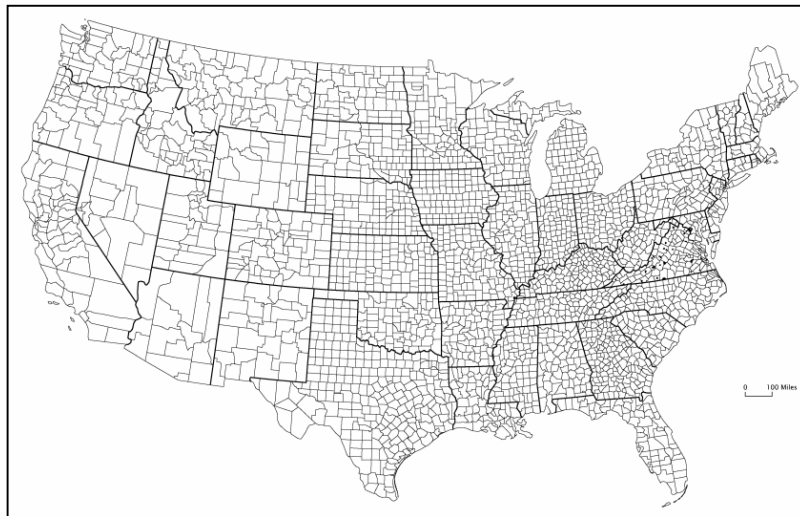
- **Nüfus verisi**, genellikle sayımlardan/kayıtlardan elde edilen ve mekânsal temelli **büyüklik, bileşen, değişim, dağılım ve nitelik analizi yapmaya yarayan sayıları, değerleri, oranları ve hızları** içerir.
- Nüfus araştırmaları için görüşme, odak grup, gözlem gibi tekniklerle nitel veriler de oluşturulabilir.
- Ayrıca günümüzde şirketlerin müşterileri, tedarikçileri, işlemleri ve ürünleriyle ilgili topladığı bilgilerden; akıllı mobil cihazlar-telefonlar, iş makinaları, sayaçlar gibi sistemlerde bulunan milyonlarca sensorun sakladığı kayıtlardan, sosyal medya sitelerinde kullanıcıların paylaştığı çeşitli bilgilerden büyük boyutlu nicel ve nitel veriler (*big data*) sağlanabilir.

- **Nüfus verisi için üç kullanım tipinden söz edilebilir:**
 1. Uzun vadeli planlar ve politikalar için yol gösterici ilkeler oluşturulması ve projeksiyonların yapılması,
 2. Güncel demografik eğilimlerin ve uygulama programlarının gözden geçirilmesi ve izlenmesi,
 3. Demografik olgular ile sosyo-ekonomik gelişmeler arasındaki ilişkilerin mikro veya makro düzeyde bilimsel olarak incelenmesi (Peters ve Larkin, 2005).

- Nüfus verisinin coğrafi analizinin yapılabilmesi için bu verinin bir coğrafi/mekânsal birimle ilişkilendirilmesi gerekir.
- Coğrafi birimler, yasal, idari, istatistiksel, coğrafi alanlardan oluşabilir.

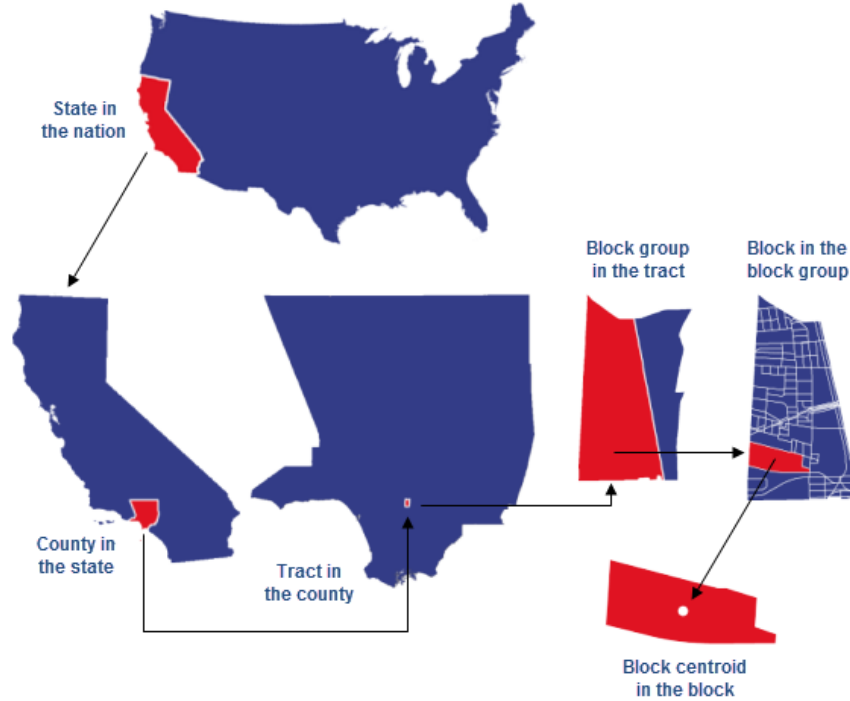
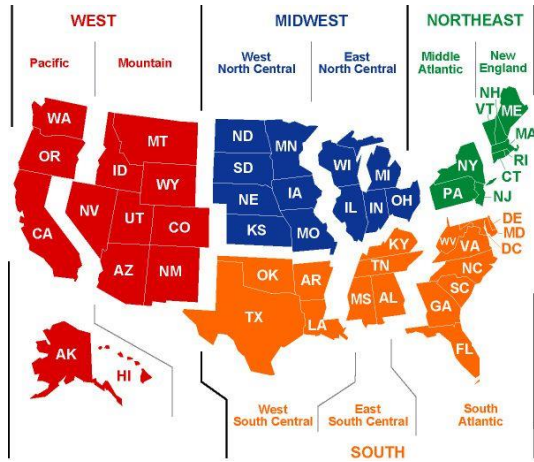


County

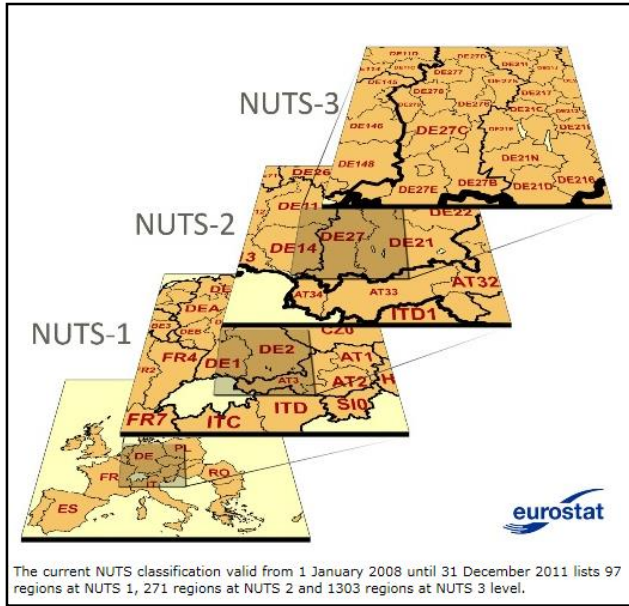


ABD'de Sayım Bölgeleri
Nation (Ülke)
Region (Bölge)
Division (Bölüm)
State (Eyalet)
County (İlçe)

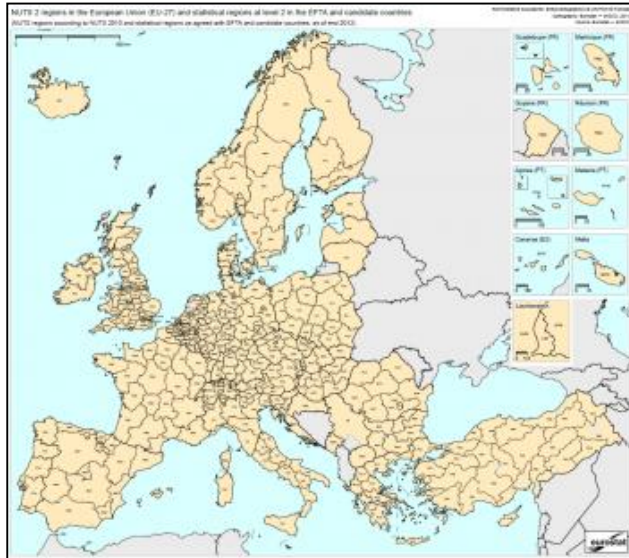




State (Eyalet)
County (İlçe)
Tract
Blok Grubu
Blok
Bina



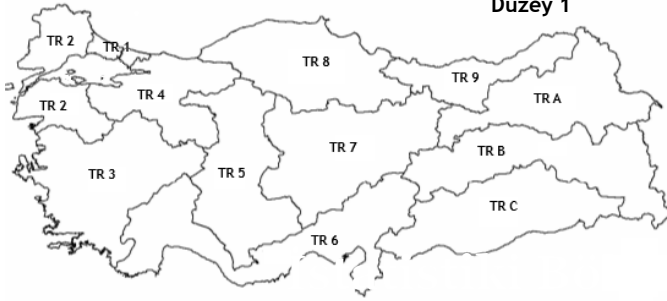
Avrupa Birliği
NUTS Bölgeleri Eşik Nüfus Büyüklükleri
NUTS 1: 3.000.000-7.000.000
NUTS 2: 800.000-3.000.000
NUTS 3: 150.000-800.000



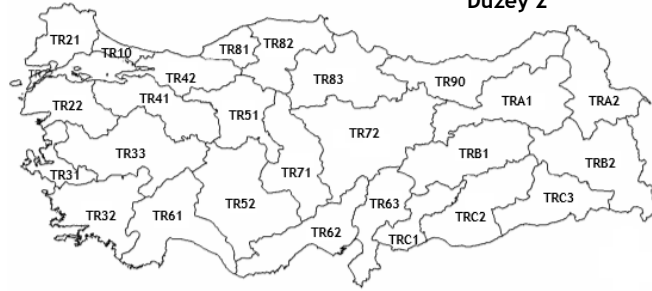
Türkiye



Düzyey 1

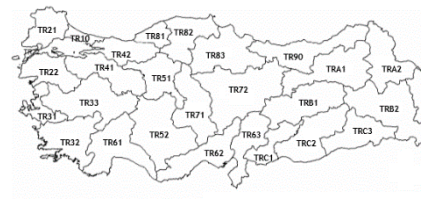
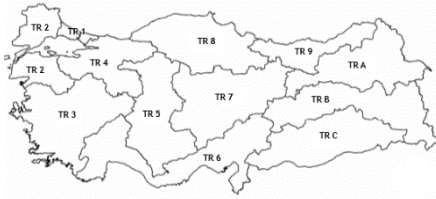


Düzyey 2



Düzyey 3





- Türkiye'nin İstatistikî Bölge Birimleri Sınıflandırması-NUTS, Bakanlar Kurulu'nun 2002/4720 sayılı kararıyla, 22 Eylül 2002 tarih ve 24884 sayı ile Resmi Gazete 'de yayımlanarak yürürlüğe girmiş bir mekânsal üniteler bütünüdür.
- Bu birimlerin oluşturulmasında nüfus eşik değerleri esas alınarak, iller (81 idari birimi) **Düzyey 3** olarak tanımlanmıştır.
- Ekonomik, sosyal ve coğrafî yönden benzerlik gösteren komşu iller ise bölgesel kalkınma plânları(ajansları) ve nüfus büyüklükleri de dikkate alınarak **Düzyey 2** (26 bölge) ve **Düzyey 1** (12 bölge) olarak gruplandırılmak suretiyle hiyerarşik bir bölgeleme oluşturulmuştur.



Coğrafi Bölge	İstatistikî Bölge	Mülki İdare	Mahalli İdare					
ÜLKE	ÜLKE							
BÖLGE 7	DÜZEY 1 12							
BÖLÜM 21	DÜZEY 2 26							
YÖRE	DÜZEY 3 81	İL	BÜYÜKŞEHİR İLÇE BELEDİYESİ İL BELEDİYESİ	SEMT Birkaç mahalle	MAHALLE	SAYIM ALANI (TRACTS) Birkaç blok grubu	BLOK GRUBU (ADA) Birkaç blok	BLOK PARSEL BİNA
ÇEVRE		İLÇE	BELEDİYE		MAHALLE	SAYIM ALANI	BLOK GRUBU	BLOK
ALAN		BUCAK	BELDE Muhtarlık		MAHALLE	SAYIM ALANI	BLOK GRUBU	BLOK
KESİM		KÖY Bağlı	BELDE Muhtarlık		MAHALLE	SAYIM ALANI	BLOK GRUBU	BLOK

- Coğrafyacılar, genellikle nüfus yapısı ve bileşimi, ulaşım, nüfus-çevre sorunları ve nüfus sağlığı gibi konularda ilgilenir. Bu sorunların anlaşılması, yorumlanması ve çözüm önerileri getirilmesi, uygun verilerin önemli olduğu anlamına gelir. Nüfus coğrafyacıları bu verileri bulmak için nereye yönelebilir ve bu sorulara cevap bulmak için iyi veri ne olmalıdır?
- Beş önemli veri kaynağından söz edebiliriz: Nüfus sayımları, yaşamsal/medeni kayıtlar, temsili örneklem araştırmaları, dolaylı kaynaklar ve analistlerin kendileri tarafından toplanan birincil veriler.
- Demografik analizler için veriler, çoğunlukla üç kaynaktan elde edilir:
 - 1) Nüfus sayımları
 - 2) Yaşamsal/medeni kayıtlar
 - 3) Temsili örneklem araştırmaları
- Bunlar en kapsamlı ve kullanışlı kaynaklar olup, genellikle ulusal yönetimler tarafından sağlanır.

- **Türkiye İstatistik Kurumu- TÜİK (eski Devlet İstatistik Enstitüsü- DİE)**
- **Genel Nüfus Sayımları ve ADNKS kayıtları**
- *Konularına Göre İstatistikler*
- **Nüfus ve Demografi**
- Yaşamsal (Hayati) istatistikler (Doğum, ölüm, intihar, evlenme ve boşanma istatistikleri)
- Hayat tabloları (Doğuşta beklenen yaşam süreleri, tek yaş hayat tablosu)
- Göç istatistikleri (Tarihsel gelişim, iç göç istatistikleri, yurtdışından gelen göç)
- Toplumsal Yapı ve Cinsiyet İstatistikleri (Yaşam Memnuniyeti, aile yapısı, toplumsal cinsiyet göstergeleri)
- Nüfus Projeksiyonları ve Tahminleri
- **İstihdam, İşsizlik ve Ücret:** İşgücü İstatistikleri
- **Sağlık ve Sosyal Koruma:** Engelli, ölüm nedeni, sağlık ve sosyal koruma istatistikleri)
- **Yaşamsal/Medeni kayıtlar**
 - İç İşleri Bakanlığı Nüfus ve Vatandaşlık İşleri Genel Müdürlüğü
 - İl ve İlçe Nüfus Müdürlükleri
 - Doğum kayıtları: 1587 sayılı Nüfus Kanununun 74.maddesi uyarınca, Türk vatandaşlarının doğan çocuklarını 30 gün içerisinde Türkiye’de kayıtlı buldukları nüfus müdürlüklerine bildirmeleri gerekmektedir.
 - Ölüm kayıtları: Ölüm olayının; ölümün meydana geldiği, ölüm yeri bilinmiyorsa cesedin bulunduğu, ölüm ulaşım aracı içinde meydana gelmişse, ölünün araçtan çıkarıldığı yer ilçe nüfus müdürlüğüne bildirilmesi zorunludur.
 - Sağlık Kuruluşları, Belediyeler, Müftülükler
- **Örnekleme Araştırmaları**
 - Hacettepe Nüfus Etütleri Enstitüsü * Türkiye Nüfus ve Sağlık Araştırması
 - UN, IOM, WHO, World Bank, ILO, OECD araştırmaları

- **Uluslararası göçmen kayıtları**
- Göç İdaresi Genel Müdürlüğü ve İl Müdürlükleri,
- Yurtdışı Türkler ve Akraba Topluluklar Başkanlığı,
- İş Kurumu,
- Dış İşleri Bakanlığı
- **İdari, malî, askerî, dini vb. nedenlerden dolayı tutulan kayıtlar**
- *Muhtarlık, belediye, okul, vergi dairesi, kilise kayıtları*
- **Tarihi arşiv belgeleri**
- Tapu ve Kadastro Genel Müdürlüğü
- Devlet Arşivleri Başkanlığı
- Türk Tarih Kurumu
- *Osmanlı Dönemi'ne ait tahrir, mühimme ve tereke defterleri, salnameler, şeriye sicilleri vb.*

- Nüfusla ilgili arařtırmalarda yararlanılabilecek veri kaynaklarının bařında, belirli aralıklarla yapılan nüfus sayımları gelmektedir.
- **Nüfus sayımı, belirli bir zamanda ve yerdeki tüm kiřilere iliřkin demografik, ekonomik ve toplumsal verileri toplama, deęerlendirme, analiz etme ve yayınlama iřlerinin bütünüdür.**
- Sayımlar, sayım memurları aracılıęıyla haneler dolařılarak yüz yüze görüřme yoluyla yapılabileceęi gibi, anket formlarının önceden hane halkı reislerine gönderilmesi ve kendileri tarafından bu formların doldurulması istenerek de gerçekleştirilebilir.
- Nüfusla ilgili verilerin bilgisayar ortamında kayıt altına alındıęı ülkelerde, pek çok nüfus bilgisini elektronik ortamda oluřturmak mümkündür.
- Türkiye'de de **MERNİS Projesi'nin** iřlerlik kazanmasıyla 23 řubat 2005'ten beri böyle bir noktaya ulařılmıřtır. ADNKS sayesinde nüfus bilgileri her yıl için açıklanmaktadır.



- Türkiye’de 1935’den 1990’a kadar **sonu (0) ve (5) ile biten yıllarda** sayım yapılmıştır.
- Sayım periyodu 1990’dan sonra 10 yıla çıkarılmış ve 22 Ekim 2000 tarihinde son sayım gerçekleştirilmiştir.
- Ancak 30 Kasım 1997 tarihinde Genel Nüfus Tespiti adı altında, idarî sınırlardaki değişiklikler ve ülke içinde yaşanan önemli yer değiştirmeler nedeniyle, seçmen ve illerin çıkaracağı milletvekili sayılarına esas olmak üzere, daha dar kapsamlı bir tespit yapılmıştır.
- Türkiye’de 2006 yılında başlayan ve 2007 yılı sonunda tamamlanan bir uygulamayla “**Adrese Dayalı Nüfus Kayıt Sistemi-ADNKS**” denilen bir sayım yöntemine geçilmiştir.
 - Nüfus sayımlarında *de facto* ve *de jure* denilen yöntemler kullanılır.
 - **Hazır nüfus** anlamına gelen **de facto**, bir kişinin sayım günü bulunduğu adrese kaydedildiği sayım yöntemidir.
 - **De jure**, bir kişinin sayım günü nerede olursa olsun daimi ikametgâh adresine kaydedildiği sayım yöntemidir. Buna göre kişiler, sayım esnasında nerede bulunurlarsa bulunsunlar, esas oturdukları yerde sayılmış gibi işlem görmektedir.

- Belirli bir zamanda nüfusa kesitsel bir bakış yapan ve bir istatistik olan sayımdan farklı olarak bir **kayıt sistemi**, hızla değişen olayları kaydeden bir dinamik bir yapıdır. Yaşamsal/hayati kayıtlar temel demografik veri kaynaklarındandır.
- Yaşamsal kayıtlar ve medeni kayıt sistemleri, doğum, ölüm, evlenme, boşanma ve nüfus hareketleri gibi demografik olayları kaydeder ve demografik veriler için bir başka kaynak sağlar.
- Örneğin ölüm istatistikleri, nüfus projeksiyonlarında, ölüm nedeni ile ilgili bilgiler toplulukların sağlığını korumak için kullanılabilirken, gelecekteki bir süre içinde hayatta kalma ihtimalini hesaplamak için kullanılır.
- Kayıtlı bilgilerin çeşitliliği, ülkeden ülkeye değişiklik göstermekle birlikte, çoğu Avrupa ülkesinde yaşamsal olayların kayıt altına alınması için anayasalarında yasal hükümler bulunmaktadır ve bazı Avrupa ülkelerinde yaşamsal kayıt sistemleri çok daha geniştir.

- Türkiye’de yaşamsal istatistikler, olay meydana geldiğinde veya yakın bir zamanda kaydedilmiş ve derlenmiş; genellikle ölüm ve ölüm nedeni, intihar, doğum, evlenme ve boşanma olaylarını içermektedir.
- Yaşamsal olayları nüfus dairelerine bildirme yükümlülüğü, ana-babalara, akrabalara, doktorlara, ebelere, din görevlilerine, yerel kayıt memurlarına verilmiştir.



- Hollanda, Finlandiya, Belçika ve İskandinav ülkeleri gibi bazı ülkelerde yerel kayıt bürolarının her birey için bir kart tuttuğu yaşamsal kayıt sistemi bir bütündür.
- Temel demografik olaylar (evlilik, boşanma, oturma yeri değişikliği gibi) kart üzerine kaydedilmektedir ve bu bilgiye kolaylıkla erişilebilmektedir.
- Türkiye’de 2017 yılı başından beri ‘Akıllı Kimlik Kartları’ verilmeye ve kullanılmaya başlanmıştır.



T.C. İÇİŞLERİ BAKANLIĞI
Nüfus ve Vatandaşlık İşleri Genel Müdürlüğü



Ana Sayfa > Hizmetlerimiz

Ana Sayfa : Site Haritası : İletişim

K - O
TSE-ISO-EN
9000

► **Hakkımızda**

► **Hizmetlerimiz**

► **Nüfus Hizmetleri**

- Doğum
- Ölüm
- Evlenme
- Boşanma
- Kayıt Düzeltme
- Nüfus ve Aile Cüzdanı
- Diğer

► **Vatandaşlık Hizmetleri**

- Kazanılması
- Kaybı
- Çok Vatandaşlık

► **İstatistikler**

- Nüfus İstatistikleri
- Sayılarla Türkiye
- Anket

► **Mevzuat**

► **Sorgulamalar**

► **Sık Sorulan Sorular**

► **İletişim Bilgileri**

► **Diğer Bağlantılar**

► **Bilgi Edinme**

► **English**

Hizmetlerimiz

Doğum
Doğum işlemleri ile ilgili neler yapılması gerekir? Doğum bildirim zorunluluğu ve süresi, bildirim şekli...

Ölüm

Evlenme
Evlenme ehliyeti ve şartları, Evlenme engelleri, Evlenme dosyalarında bulunacak belgeler ve diğer herşey...

Boşanma
Boşanma işlemleri, kanuni süreci ve boşanmanın iptaline ilişkin bilgilere bu bölümden ulaşabilirsiniz.

Kayıt Düzeltme

Nüfus ve Aile Cüzdanı
Nüfus Cüzdanı ve Uluslararası Aile Cüzdanı ile ilgili bilmek istediğiniz herşeye buradan ulaşabilirsiniz.

Türk Vatandaşlığının Kazanılması
Anayasamızın 66ncı maddesi gereğince Türkiye Cumhuriyeti Devletine Vatandaşlık bağı ile bağlı olan herkes Türk'tür.

Türk Vatandaşlığını Kaybedilmesi
Anayasamızın 66ncı maddesi gereğince Türkiye Cumhuriyeti Devletine Vatandaşlık bağı ile bağlı olan herkes Türk'tür.

Çok Vatandaşlık
Herhangi bir nedenle yabancı devlet vatandaşlığını kazananlar.. Aynı zamanda Türk vatandaşlığını da korumak isteyenler...

Nüfus İstatistikleri
Canlı doğumların cinsiyet ve aylara göre dağılımı, Ölümlerin ve evlenmelerin aylara göre dağılımı ve diğer istatistikler...

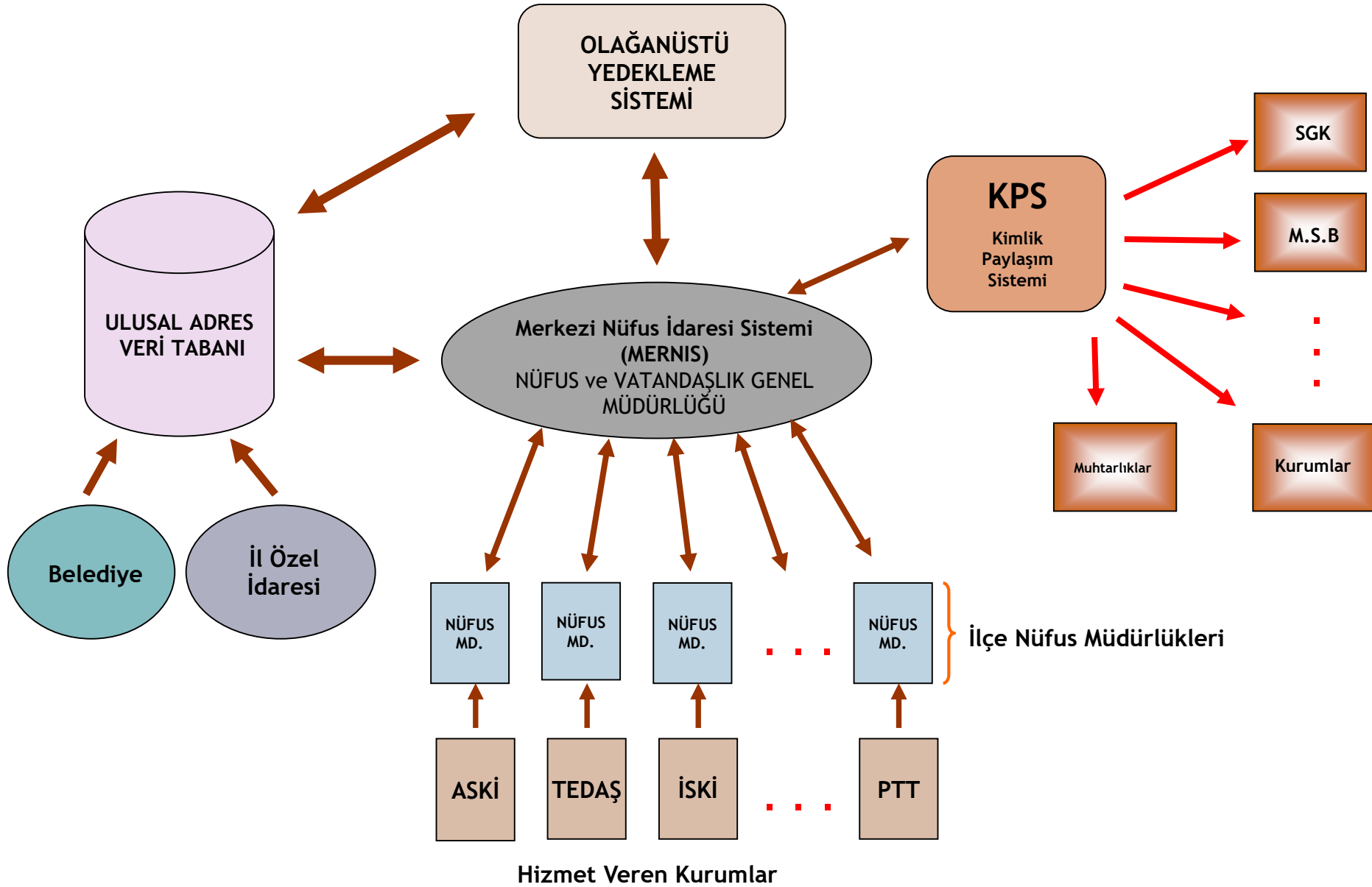
Sayılarla Türkiye

Anket

http://www.nvi.gov.tr/Hizmetler,Hizmetler_Ana_Sayfasi.html

COĞ 132 NÜFUS COĞRAFYASI

- **Adres standartlaştırılması: Türkiye İstatistik Kurumu (TÜİK)**
- Adres ve Numaralama Yönetmeliği uyarınca belediye ve il özel idarelerinin sorumluluk alanlarındaki tüm adresleri, numaralandırması ve bunların TÜİK tarafından Ulusal Adres Veri Tabanı'na aktarılması
- Yerleşim yeri adreslerinin MERNİS kayıtlarıyla eşleştirilmesi.
- TÜİK görevlilerince hane ziyareti ve hanede daimi olarak ikamet eden kişilerin kimlik bilgilerinin Hane halkı Bilgi Formuna kaydedilmesi.



Yıl	Nüfus (kişi)	Mutlak Artış Miktarı
2000 GNS*	67.803.927	-
2007 ADNKS**	70.586.256	-
2008	71.517.100	930.844
2009	72.561.312	1.044.212
2010	73.722.988	1.161.676
2011	74.724.269	1.001.281
2012	75.627.384	903.115
2013	76.667.864	1.040.480
2014	77.695.904	1.028.040
2015	78.741.053	1.045.149
2016	79.814.871	1.073.818
2017	80.810.525	995.654
2018	82.003.882	1.193.357
2019	83.154.997	1.151.115

* GNS: Genel Nüfus Sayımı

**ADNKS: Adrese Dayalı Nüfus Kayıt Sistemi

İstatistik; geçmişini anlamamızın, bugünü yönetmemiz ve geleceğini planlamamızın anahtarıdır.

Üyelik | İletişim | English | Aranacak kelimeyi giriniz.

Ana Sayfa | Hakkımızda | Yayınlar | Bilgi Talebi | SSS | Site Haritası

Haber Bültenleri

Temel İstatistikler

İstatistik Göstergeler

Konularına Göre İstatistikler

Veritabanları

Resmi İstatistik Portalı

Veri Yayınlama Takvimi

Metabilgi

Konularına Göre İstatistikler >>

Ulusal Hesaplar	İstihdam, İşsizlik ve Ücret	Enflasyon ve Fiyat
Dış Ticaret	İnşaat ve Konut	Sanayi
Ticaret ve Hizmet	Tarım	Çevre ve Enerji
Nüfus ve Demografi	Gelir, Yaşam, Tüketim ve Yoksulluk	Eğitim, Kültür, Spor ve Turizm
Sağlık ve Sosyal Koruma	Bilim, Teknoloji ve Bilgi Toplumu	Adalet ve Seçim
Ulaştırma ve Haberleşme	Ekonomik Güven	

Basın Odası | Sosyal Medya | BİMER

Güven Bize ulaşın | Kütüphane e-öğrenme SENİ | TÜİK Çocuk

Ailesi Memnuniyetiniz Linkler | Yasal Uyarı

e-İstatistik | Anket Girişi

© www.tuik.gov.tr (25-112)

<http://www.tuik.gov.tr/UstMenu.do?metod=kategorist>

Haber Bültenleri

Temel İstatistikler

İstatistik Göstergeler

Konularına Göre İstatistikler

Veritabanları


Resmi İstatistik Portalı

Veri Yayımlama Takvimi

Metabilgi

Temel İstatistikler »

- Ulusal Hesaplar
- İstihdam, İşsizlik ve Ücret
- Enflasyon ve Fiyat
- Dış Ticaret
- İnşaat ve Konut
- Sanayi
- Ticaret ve Hizmet
- Tarım
- Çevre ve Enerji
- Gelir, Yaşam, Tüketim ve Yoksulluk
- Nüfus ve Demografi**
 - Hayat Tabloları
 - Hayati İstatistikler
 - Nüfus İstatistikleri
 - Nüfus Projeksiyonları
 - Toplumsal Yapı ve Cinsiyet İstatistikleri
- Eğitim, Kültür, Spor ve Turizm



TİK
TÜRKİYE İSTATİSTİK KURUMU

İstatistik; geçmişi anlamanın, bugünü yönetmenin ve geleceği planlamanın anahtarıdır.

Üyelik | İletişim | English

Ana Sayfa | Hakkımızda | Yayınlar | Bilgi Talebi | SSS | Site Haritası

Haber Bültenleri

Temel İstatistikler

İstatistik Göstergeler

Konularına Göre İstatistikler

Veritabanları

Resmi İstatistik Portalı

Veri Yayımlama Takvimi

Metabildi

Hızlı Erişim >>

Arama yapmak istediğiniz başlık adını seçiniz

Veritabanları

Arama kriteri giriniz

Veritabanı	Konusu
Adrese Dayalı Nüfus Kayıt Sistemi Sonuçları (M)	Adrese Dayalı Nüfus Kayıt Sistemi
Aile Yapısı	Toplumsal Yapı ve Cinsiyet İstatistikleri
Boşanma İstatistikleri (M)	Hayati İstatistikler
Doğum İstatistikleri (M)	Hayati İstatistikler
Evlenme İstatistikleri (M)	Hayati İstatistikler
Genel Nüfus Sayımları	Genel Nüfus Sayımları
İntihar İstatistikleri (M)	Hayati İstatistikler
Kadına Yönelik Aile İçi Şiddet	Toplumsal Yapı ve Cinsiyet İstatistikleri
Ölüm İstatistikleri	Hayati İstatistikler
Ülke İçi Göç	Göç İstatistikleri
Yaşam Memnuniyeti (M)	Toplumsal Yapı ve Cinsiyet İstatistikleri

Tüm kayıtlar bu sayfada listeleniyor

- Bir sayımı gerçekleştirmek için gerekli süre ve masrafları nedeniyle örneklem araştırmalarına sıklıkla başvurulmaktadır.
- Kalitesi ve maliyeti açısından örneklem araştırmaları avantajlı olmakla birlikte; asıl endişe, örneklemin ele alınan nüfusu temsil yeteneği konusundadır.
- Demografik konularla ilgili pek çok örneklem araştırması, bazen sayım bürolarının (Türkiye’de TÜİK) öncülüğünde, kamu kurumları, üniversiteler ve özel kuruluşlar tarafından yapılmaktadır.



- 2011 Nüfus ve Konut Araştırması (NKA) kapsamında işgücü ve istihdam, doğurganlık, göç ve göç nedeni, bebek, çocuk ve yetişkin ölümlülüğü, özürlülük ile bina ve konutlara ilişkin detaylı bilgiler geniş kapsamlı bir örneklem araştırması ile derlenmiştir.
- Araştırmanın örnek hacmi yaklaşık olarak 2,4 milyon hane halkıdır.
- Bu araştırma ile Türkiye genelinde hane halklarının yaklaşık %13'ünden bilgi derlenmiştir.
- Kurumsal yerlerde (askeri birlikler, üniversite öğrenci yurtları, ceza ve tutukevleri, ıslahevleri, yetiştirme yurtları, huzurevleri vb.) tam sayım gerçekleştirilmiştir.



2011 NÜFUS VE KONUT ARAŞTIRMASI
SORU KAĞIDI

T.C. BAŞBAKANLIK
TÜRKİYE İSTATİSTİK KURUMU

DİKKAT!
Ülkemizde yapılan nüfusun yerleşme yerlerine göre büyüklüğü, 2007 yılından itibaren Adrese Dayalı Nüfus Kayıt Sistemi (ADNKS) ile edilmektedir. Demografi Programında yer alan 2011 Nüfus ve Konut Araştırmasının amacı nüfusun demografik, sosyal ve ekonomik özellikleri ile bina ve konutlara ilişkin bilgi derlemektir. 5429 sayılı Türkiye İstatistik Kanunu uyarınca toplanan bilgiler gözetilerek olup, istatistik dışında başka amaçlar için kullanılmaz, açıklanmaz ve kopya yapılmaz. Bu soru kağıdına zamanında ve doğru cevap veremeyenler ile toplanan ilgili bilgiler açıklanmayacaktır. Soru Kağıdının 53. ve 54. maddelerindeki hükümlere göre cezalandırılır.

BÖLÜM I - ADRES BİLGİLERİ

(Adres edilebilir bu bölüme yaparsınız.)

İlçe : _____
Büyükşehir Belediyesi veya köy : _____
Mahalle veya köy başlığı : _____
Cadde/Sokak/Bulvar/Meydan : _____
Site adı : _____ Dış kapı (bina) no : _____
Blok adı : _____ İç kapı (daire) no : _____
Adres kodu : _____
Örnek sayım bölge no : _____
Adres sıra no : _____

(Anket tamamlandıktan sonra doldurulacaktır.)

Bu adreste ikamet eden kişi sayısı : _____
Bu adrese ilişkin soru kağıdı sayısı : _____

BÖLÜM II - BİNA VE KONUT BİLGİLERİ

Yaganın yerin türü nedir?
 Konut
 İşyeri (dükkan, garaj, depo vb.)
 Çiftlik, pansiyon vb.
 Diğer (açık, banka vb.)

KONUT BİLGİLERİ

Bu konutta mülkiyet durumu nedir?
1 Ev sahibi
2 Kiracı
3 Lojman
4 Ev sahibi değil ama kira ödemiyor

Bu konutta salon dahil kaç oda var?
(Mutfak, banyo, tuvalet hariç)

Bu konutta mutfak var mı?
(Büden dışta aseptik (spandenebilir).)
1 4 metrekare ve daha büyük ayrı mutfak var → Sayısı : _____
2 4 metrekareden küçük ayrı mutfak var
3 Odanın bir kısmı mutfak amacıyla kullanılmakta
4 Yok

Bu konutta aseptiklerden hangileri bulunmaktadır?
Konutun içinde var / Konutun dışında var / Yok

• Borulu su sistemi : / /
• Tuvalet : / /
• Banyo : / /

Bu konutta en çok kullanılan aseptik sistemi nedir?
1 Çiğeme (jordan, kılınç vb.)
2 Kalorifer (merkezi sistem)
3 Kat kaloriferi (kombi vb.)
4 Kılma
Diğerler (belirtiniz) : _____
İzleme sistemi yok

BİNA BİLGİLERİ

Soru 2,3,4 ve 5 anketler çerçevesinde bina hakkında bilgi sahibi olan bir kişiye sorulması istenmektedir. Aynı binalarda yaşayan herkes için ayrı ayrı bilgiler yazılacaktır.

Bu binada toplam kaç kat bulunmaktadır?
(İstisnalar bodrum, zemin, garaj ile sınırlı olarak da dâhil ediniz.)

Bu binada kaç daire/yerli bulunmaktadır?
• Konut amaçlı kullanılan daire sayısı : _____
• İşyeri amaçlı kullanılan daire sayısı : _____
• Bina içindeki işyeri sayısı : _____

Bu bina ikamet amaçlı mı kullanılmaktadır?
(İstisnalar konut ve işyerinin ayrı binyadığına (b) göre karar veriniz.)
 Evet
 Hayır

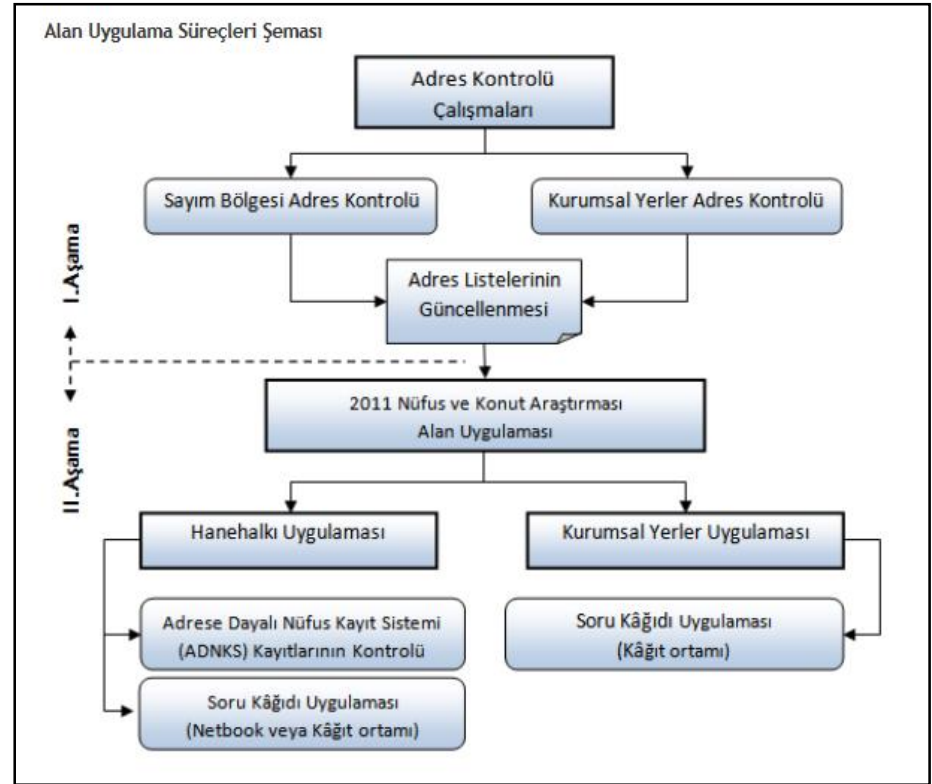
Bu bina hangi yılda inşa edilmiştir?
(İstisnalar tamamlandığı yıl belirtiniz.)
1 1945 ve öncesi
2 1946-1950
3 1951-1970
4 1971-1980
5 1981-1990
6 1991-2000
7 2001-2005
8 2006 ve sonrası
9 Bilinmiyor

CEVAPLAYANIN
Adı ve soyadı : _____ Telefon numarası : _____ - _____
Görüşme tarihi : ____/____/2011 Cep telefonu numarası : _____ - _____

ANKETÖRÜN
Adı ve soyadı : _____
İmzası : _____

KONTROLÖRÜN
Adı ve soyadı : _____
İmzası : _____

VERİ GİRİŞ DURUMU
 Veri girişi yapıldı
 Veri girişi yapılmadı
Nedeni : _____





Anasayfa

Anasayfa

Enstitü Hakkında

Hacettepe Üniversitesi Nüfus Etütleri Enstitüsü web sayfasına hoşgeldiniz.

Yönetim

Duyurular

Personel

Nüfusbilim Dergisi

[Türkiye Nüfus ve Sağlık Araştırması TNSA-2008](#)

Eğitim

[Türkiye'de Kadına Yönelik Aile İçi Şiddet Araştırması 2008](#)

Araştırmalar

[Ulusal Anne Ölümleri Çalışması](#)

Yayınlar

[Türkiye Göç ve Yerinden Olmuş Nüfus Araştırması \(TGYONA\)](#)

Demografik Göstergeler

Dokümantasyon Merkezi

Enstitüden Haberler

Linkler

İletişim





Nüfusbilim alanında çalışmalar yapmak, bu alanda farklı disiplinler tarafından yapılan çalışmaların içinde yer almak, bu çalışmalarda üretilen bilgilerin yaygınlaştırılmasına katkıda bulunmak, nüfusbilim ve nüfusa ilişkin konularda çalışanlar arasında mesleki dayanışma, iletişim, işbirliği ve etkileşimi sağlamayı hedeflemektedir.

İyi günler, bugün
2 Şubat 2012 Perşembe

ENGLISH

- Ana Sayfa
- Tüzük
- Yönetim Kurulu
- Üyelerimiz
- Üyelik
- Projeler
- Çalışma Grupları
- Nüfusbilim Günleri
- Toplantılar
- Yayınlar
- Yayınlar
- Fotoğraflar
- Linkler
- İletişim/Ulaşım



Yayınlar



2007 Türkiye Gençlerde Cinsel Sağlık ve Üreme Sağlığı Araştırması Özet Raporu (Türkçe)

2007 Turkey Youth Sexual and Reproductive Health Survey Summary Report (English)

2007 Türkiye Gençlerde Cinsel Sağlık ve Üreme Sağlığı Araştırması Raporu (Türkçe)

2007 Turkey Youth Sexual and Reproductive Health Survey Report (English)



Türkiye’de Namus Cinayetlerinin Dinamikleri Sonuç Raporu (Türkçe)


The Dynamics of Honor Killings in Turkey Final Report (English)

http://www.nd.org.tr/?_Args=MainPage

1968-2008 Döneminde Gerçekleştirilen Demografik Araştırmalara İlişkin Özet Bilgiler

Araştırma	İşbirliği yapan kurumlar	Örneklem tasarımı	Kullanılan soruкаıştırları	Görüşme sayısı	Cevaplama oranları
1968 Türkiye’de Aile Yapısı ve Nüfus Sorunları Araştırması	Hacettepe Üniversitesi Nüfus Etütleri Enstitüsü	Çok aşamalı, tabakalı, küme örnekleme	Hanehalkı soruкаıştırdı Kadın soruкаıştırdı Erkek soruкаıştırdı Köy genel bilgi soruкаıştırdı	Hanehalkı: 4.505 Kadın: 3.303 Erkek: 2.787	Hanehalkı: %89.7 ^a Kadın: %88.7 Erkek: %74.9
1973 Türkiye’de Nüfus Yapısı ve Nüfus Sorunları Araştırması	Hacettepe Üniversitesi Nüfus Etütleri Enstitüsü	Çok aşamalı, tabakalı, küme örnekleme	Hanehalkı soruкаıştırdı Kadın soruкаıştırdı Erkek soruкаıştırdı Boşanmış veya dul kadın soruкаıştırdı Köy ve kasaba genel bilgi soruкаıştırdı	Hanehalkı: 6.500 Kadın: 4.580	Hanehalkı: ^b Kadın: ^b
1978 Türkiye Doğurganlık Araştırması	Hacettepe Üniversitesi Nüfus Etütleri Enstitüsü World Fertility Surveys	Çok aşamalı, tabakalı, küme örnekleme	Hanehalkı soruкаıştırdı Kadın soruкаıştırdı	Hanehalkı: 5.142 Kadın: 4.431	Hanehalkı: %85.2 Kadın: %92.9
1983 Türkiye Doğurganlık ve Aile Sağlığı Araştırması	Hacettepe Üniversitesi Nüfus Etütleri Enstitüsü Westinghouse Overseas Corporation Public Applied Systems	Çok aşamalı, tabakalı küme örnekleme	Hanehalkı soruкаıştırdı Kadın soruкаıştırdı	Hanehalkı: 6.545 Kadın: 5.398	Hanehalkı: ^b Kadın: %94.5
1988 Türkiye Doğurganlık ve Sağlık Araştırması	Hacettepe Üniversitesi Nüfus Etütleri Enstitüsü T.C. Başbakanlık Devlet Planlama Teşkilatı T.C. Sağlık ve Sosyal Yardım Bakanlığı USAID, Center for Disease Control	Çok aşamalı, tabakalı, küme örnekleme	Hanehalkı soruкаıştırdı Kadın soruкаıştırdı Koca soruкаıştırdı	Hanehalkı: 6.552 Kadın: 5.257 Koca: 2.264	Hanehalkı: %92.6 Kadın: %95.0 Koca: %83.6
1993 Türkiye Nüfus ve Sağlık Araştırması	Hacettepe Üniversitesi Nüfus Etütleri Enstitüsü T.C. Sağlık Bakanlığı, Ana Çocuk Sağlığı ve Aile Planlaması Genel Müdürlüğü, Macro International Inc.	Ağırlıklı, çok aşamalı, tabakalı küme örnekleme	Hanehalkı soruкаıştırdı Kadın soruкаıştırdı	Hanehalkı: 8.619 Kadın: 6.519	Hanehalkı: %96.8 Kadın: %95.0
1998 Türkiye Nüfus ve Sağlık Araştırması	Hacettepe Üniversitesi Nüfus Etütleri Enstitüsü Macro International Inc.	Ağırlıklı, çok aşamalı, tabakalı küme örnekleme	Hanehalkı soruкаıştırdı Kadın soruкаıştırdı Evlenmemiş kadın soruкаıştırdı Koca soruкаıştırdı	Hanehalkı: 8.059 Kadın: 6.152 Evlenmemiş kadın: 2.424 Koca: 1.971	Hanehalkı: %93.8 Kadın: %90.6 Koca: %64.8
2003 Türkiye Nüfus ve Sağlık Araştırması	Hacettepe Üniversitesi Nüfus Etütleri Enstitüsü T.C. Sağlık Bakanlığı, Ana Çocuk Sağlığı ve Aile Planlaması Genel Müdürlüğü	Ağırlıklı, çok aşamalı, tabakalı küme örnekleme	Hanehalkı soruкаıştırdı Kadın soruкаıştırdı	Hanehalkı: 10.836 Kadın: 8.075	Hanehalkı: %92.9 Kadın: %95.6
2008 Türkiye Nüfus ve Sağlık Araştırması	Hacettepe Üniversitesi Nüfus Etütleri Enstitüsü T.C. Sağlık Bakanlığı, Ana Çocuk Sağlığı ve Aile Planlaması Genel Müdürlüğü T.C. Başbakanlık Devlet Planlama Teşkilatı Türkiye Bilimsel ve Teknolojik Araştırma Kurumu	Ağırlıklı, çok aşamalı, tabakalı küme örnekleme	Hanehalkı soruкаıştırdı Kadın soruкаıştırdı	Hanehalkı: 10.525 Kadın: 7.405	Hanehalkı: %88.4 Kadın: %92.5

^a Tamamlanmış soruкаıştırların oranıdır. ^b Bu bilgiler araştırma raporlarında mevcut değildir.



- Nüfus coğrafyacılar tarafından nüfus sayımları ve ilgili ürünlerin ötesinde çok sayıda ikincil veri kaynağı da mevcuttur.
- Örneğin Amerika Birleşik Devletleri'nde, Sağlık ve Eğitim Bakanlıkları ve İşgücü İstatistikleri Bürosu gibi kurumlar, doğrudan ya da dolaylı olarak nüfus verilerini sağlayan istatistikler toplamaktadır.
- Türkiye'de göçmen nüfusa ilişkin olarak Göç İdaresi genel Müdürlüğü'nün kayıtları da ikincil veriye örnek oluşturmaktadır.
- Buna ek olarak, Dünya Sağlık Örgütü (WHO), Birleşmiş Milletler (UN) [IOM, World Bank, ILO, OECD vb.] ve ülkelere özgü istatistiksel ajanslar gibi diğer organizasyonlar, nüfus verilerini toplayıp yaymaktadır.
- *Center for International Earth Science Information Network (CIESIN)* uyduyla sayım da dahil ilginç veri uygulamaları sunmaktadır [<http://www.ciesin.org/index.html>].
- Örneğin, Gridded Population of the World
- Analistler, nüfus bilgisi için daha az geleneksel ikincil veri kaynaklarına da dönebilir. Bazı araştırmacılar, küçük kırsal topluluklardaki hareketliliği ölçmek için yerel okul yönetimlerinin ve kamu şirketlerinin verilerinden yararlanmışlardır (Foulkes ve Newbold, 2008).

- Bazı durumlarda, ikincil kaynaklardan gelen veriler yetersizdir.
- Veriler örneğin eski olabilir, aynı zamanda belirli bir nüfus grubu için eksik olabilir veya yanlış coğrafi ölçeği temsil edebilir.
- Her durumda, araştırmacı kendi veri setini kurmaya zorlanmış olabilir.
- Bazı ülkelerde *bireyselleştirilmiş* veri setleri, bu sorunları aşmak için araştırmacıya örnekleme şemasını seçme, coğrafi kapsamı ve soruları tanımlama ve hem nitel hem de niceliksel bileşenlerini araştırmaya dahil etme gibi birtakım avantajlar sunmaktadır.



T.C.
İÇİŞLERİ BAKANLIĞI
GÖÇ İDARESİ
GENEL MÜDÜRLÜĞÜ




E- işçileri Akademik Çalışmalar E-Mevzuat Yabancı Kimlik No Sorgulama Yabancı Kimlik No Doğrulama Resmi Gazete

Bulduğunuz Yer: **Anasayfa**

ANASAYFA

YUKK ▶

Genel ▶

Temel Belgeler ▶

Ulusal Mevzuat ▶

Uluslararası Mevzuat ▶

A.İ.H.M. Kararları

AB Müktesebatı ▶

Akademisyenler

GÖÇ UZMAN YARDIMCILIĞI GİRİŞ SINAVINI KAZANANLAR.



27 Ekim 2013 tarihinde yazılısı 23.12.2013-03.01.2014 tarihleri arasında sözlüsü yapılan Göç Uzman Yardımcılığı Giriş Sınavını kazananlar belli olmuştur.

DUYURU

Haber ve Duyurular

ÖSYM'İN 2013/2 KPSS YERLEŞTİRMELERİ

İL GÖÇ UZMAN YARDIMCILIĞI SÖZLÜ SINAV TARİHLERİ AÇIKLANMIŞTIR

ULUSLARARASI GÖÇMENLER GÜNÜ KUTLANDI

GENEL MÜDÜRLÜĞÜMÜZÜN e-OLUŞUM PROJESİ KOORDİNASYON TOPLANTISI YAPILDI


<http://www.goc.gov.tr/>

- Tüm veri kaynakları eş değer olarak oluşturulmaz ve evrensellikleri, kalitesi, mekânsal kapsamı, genellenebilirliği, geçerliliği, güvenilirliği ve tekrarlanabilirliği bakımından farklılık gösterebilir.
- Herhangi bir veri setindeki hatalar, veri toplama süreci de dahil olmak üzere birden fazla şekilde ortaya çıkmaktadır.
- **Bir sayımın genel olması için herkesin sayılması gerekir, ancak evsizler gibi bazı bireylerin veya grupların sayılması zor olabilir.**
- Örneğin, herhangi bir nüfus sayımında daima az sayıda bulunulmasına rağmen, ABD'deki 1990 posta yoluyla nüfus sayımında yaklaşık dört milyon kişi eksik sayılmıştır. Bu sayımda, evsizler, yoksul azınlık erkekler ve Yerli Amerikalılar eksik sayılmıştır.
- Türkiye'de de 1997 Genel Nüfus Tespitinde nüfus miktarı olduğundan fazla çıkmıştı.
- Az veya çok sayılma, kentler için özellikle önemlidir. Örneğin, milletvekili sayısı, kentin alacağı ödenekler nüfusa bağlı olarak hesaplandığı için temsil veya alınacak ödenekler gerçekte olması gerekenden sapabilir.

- **Katılımcılar, verilerin kalitesini etkileyerek hatalara neden olabilir.**
- Bazı durumlarda, ankete katılanlar bir soruya ya da soru setine cevap ver(e)meyebilir, gelirle ilgili sorular, çoğunlukla düşük beyan edilmiş olabilir.
- Cevaplayıcıların yanlış bilgi vermesi konusunda yaş önemlidir, birçoğu gerçeğe kıyasla daha genç bir yaş belirtme eğilimindedir.
- **Geçmişteki olaylarla ilgili sorular, olayların, tarihlerin veya olayların tam doğrulukla hatırlanmadığı ve hafızaya bağımlı olduğu için "geri çağırma yanlılığı"na tabidir.**
- Sıkça karşılaşılan sorunlar arasında yanlış kayıt, bilgilerin kopyalanması veya yanlış anlaşılan soru cümlecikleri de bulunur.
- Göç ve uyumla ilgilenen araştırmacılar için, zamanlama farklılıkları önemli sonuçlar doğurabilir.
- Son olarak, **istatistik kurumları, verilerin gizliliğini korumak adına (özellikle küçük nüfuslar veya küçük alanlar için) verilerin yayınlanmasını engelleyerek veri kalitesini değiştirebilir.**



<http://data.un.org/>



Kullanıcı Adı : Şifre :
 >> Üye olmak istiyorum
 Arama kriteri giriniz

02 Şubat 2012

[Kurumsal](#)
[Resmi İstatistik Programı](#)
[Bilgi Talebi](#)
[Site Rehberi](#)
[Site Haritası](#)
[SSS](#)

Nüfus, Demografi, Konut, Toplumsal Yapı >> Demografik İstatistikler >>
Başkana Mesaj


[Son Haber Bülteni](#)
[Veri](#)
[Metaveri](#)
[Yayınlar](#)
[Göstergeler](#)
Yayın Ara

Kıtap Adı	Açıklama
Adrese Dayalı Nüfus Kayıt Sistemi Sonuçları	Adrese Dayalı Nüfus Kayıt Sisteminden elde edilen ülkemizin nüfus yapısı ile ilgili bilgilerin yer aldığı bu yayında, 31 Aralık 2010 tarihi itibarıyla il ve ilçelere göre nüfus büyüklüğü, il/ilçe merkezi ve belde/köy nüfusları, yaş, cinsiyet yapısı, nüfus artışı hızı, medeni durum, aldığı göç, verdiği göç, net göç, net göç hızı, nüfusa kayıtlı bulunan il, eğitim durumu ile ilgili bilgilerin yansira temel göstergelerin grafiksel sunumunun yapıldığı haritalara yer verilmektedir.
Aile Yapısı Araştırması	Türkiye'de ailelerin yapısını, yaşam biçimini, aile içi sorunlarını ve aileye yönelik eğilimlerini gösteren tablo ve grafikler yer almaktadır.
Evlenme ve Boşanma İstatistikleri	Bu yayında; evlenen çiftlerin yaşı, ortalama evlenme yaşı, ortalama ilk evlenme yaşı, yaş farkı, evlenme ayı ve önceki medeni durumuna ilişkin bilgiler ile boşanan çiftlerin yaşı, yaş farkı, boşanma nedeni, evlilik süresi ve dava süresine ilişkin bilgiler yer almaktadır.
Genel Nüfus Sayımı; Göç İstatistikleri	Yayında, 2000 Genel Nüfus Sayımı sonuçlarından çıkarılan göç bilgileri yer almaktadır. Yerleşim yerlerine göre göç büyüklüğü, bölgeler ve iller arası göç ile göç eden nüfusun sosyal ve ekonomik nitelikleri ayrıntılı olarak incelenmektedir.
Genel Nüfus Sayımı; Nüfus Sosyal ve Ekonomik Nitelikleri (İl Yayınları)	Nüfusun demografik ve ekonomik yapısındaki gelişmeleri, 2000 Genel Nüfus Sayımı'ndan elde edilen bilgiler ile geçmiş yıllara ait nüfus sayımı bilgilerinin karşılaştırmaları da yer almaktadır. Nüfusun Sosyal ve Ekonomik Nitelikleri yayını her il için ayrı bir yayın olarak hazırlanmıştır.
Genel Nüfus Sayımı; Nüfus Sosyal ve Ekonomik Nitelikleri, Türkiye	Türkiye İstatistik Kurumu, 22 Ekim 2000 tarihinde 14. Genel Nüfus Sayımını gerçekleştirmiştir. Bu yayında, Türkiye'deki nüfusun sosyal, demografik ve ekonomik niteliklerine ilişkin 2000 Genel Nüfus Sayımı sonuçları ayrıntılı olarak verilmekte ve yorumlanmaktadır. Geçmiş yıllara ait nüfus sayımı bilgileri ile karşılaştırmalı olarak verilen tabloların yanı sıra il bazında karşılaştırmaların da bulunduğu yayın grafiksel sunum ve haritalarla zenginleştirilmiştir.
İntihar İstatistikleri	Bu yayında intiharin meydana geldiği ay, yaş, cinsiyet, daimi ikametgah, eğitim durumu, medeni durum, intihar nedeni, intihar şekli ve yapılan iş/meslek grubuna ilişkin bilgiler yer almaktadır.
İstatistiklerle Kadın	Bu yayında, nüfus ve nitelikleri, doğurganlık, demografi, eğitim, çalışma hayatı, yaşam memnuniyeti, yoksulluk ve aile içi şiddet gibi ana konu başlıklar altında, kadına ilişkin istatistiksel bilgilere yer verilmektedir. Yayın, bölgesel ve ulusal düzeyde Kurumumuzun yayımlanmış olduğu istatistiklerin bir araya getirilmesiyle oluşturulmuş; özellikle kadın istatistiklerine yönelik bilgiye ihtiyaç duyan kullanıcılara kolaylık sağlamak amacıyla hazırlanmıştır.
Ölüm İstatistikleri; İl ve İlçe Merkezleri	Bu yayında ölümün meydana geldiği ay, cinsiyet, yaş, daimi ikametgah, ölüm nedeni, ölüme nedeninin saptandığı yer, medeni durum, meslek grubu ve bebek ölümlerine ilişkin bilgiler yer almaktadır.
Sağlık Hizmetleri Memnuniyet Araştırması	Türkiye'de vatandaşların sağlık kurumlarından almış olduğu sağlık hizmeti memnuniyetinin ölçülmesi ve elde edilen sonuçlar doğrultusunda hizmet kalitesinin artırılmasına yönelik olarak 2006 yılı içerisinde Sağlık Bakanlığı ve Türkiye İstatistik Kurumu işbirliği ile 'Sağlık Hizmetleri Memnuniyet Araştırması' yapılmıştır. Yayında hanehalkı ve bireylere yönelik sorulara ait bilgiler ile son bir yıl içinde ayakta, yataklı ve diğer (laboratuvar, röntgen vb.) sağlık hizmetlerini alan bireylerin eğitim durumu, gelir grubu, yaş grubu, cinsiyet ve hizmet aldığı kurum bazında bilgiler yer almaktadır. Sağlık kurumları ile ilgili memnuniyete ve şikayete yönelik bilgilere de yer verilmiştir.

http://esa.un.org/unpd/wpp/index.htm



**United Nations, Department of Economic and Social Affairs
Population Division, Population Estimates and Projections Section**



United Nations	DESA	Population Division	About Us	Publications	Meetings	Contact
----------------	------	---------------------	----------	--------------	----------	---------

- Publications [new 12/2011]**
- Frequently Asked Questions
- Data**
- Tables in EXCEL-Format
 - Population
 - Fertility
 - Mortality
 - Migration
- On-line Database
 - Population
 - Detailed Indicators
 - Country Profiles
- Documentation**
- Assumptions
- Definition of Regions
- Special Aggregates
- CD-ROM Meta-Information
- Data Sources
- Glossary of Demographic Terms
- Key Indicators**

World Population Prospects, the 2010 Revision

The 2010 Revision of the *World Population Prospects* is the twenty-second round of global demographic estimates and projections undertaken by the Population Division of the United Nations Department of Economic and Social Affairs of the United Nations Secretariat. The world population prospects are used widely throughout the United Nations and by many international organizations, research centers, academic researchers and the media.

For quick navigation click on the images below!

Data




Data in EXCEL format (all countries)



Data on CD-ROM and DVD



On-line Database (5 countries)





[Sitemap: English](#) | [Español](#) | [Français](#)

[POPULATION ISSUES](#) | [ABOUT UNFPA](#) | [WORLDWIDE](#) | [NEWS](#) | [STATE OF THE WORLD POPULATION](#) | [ICPD & MDG FOLLOW UP](#) | [PUBLICATIONS](#)

<http://www.unfpa.org/public/op/preview/home/sitemap/swp2011>

STATE OF THE WORLD POPULATION 2011 RESOURCES

[Email](#)  [Print](#) 

The Reports

State of World Population 2011 - PDF	English	Français	Español	Russian	Arabic
--------------------------------------	-------------------------	--------------------------	-------------------------	-------------------------	------------------------

Media Outreach

Press Summary - PDF	English	Français	Español	Russian	Arabic
Press Release	English	Français	Español	Russian	Arabic
Note to Editors -- PDF	English	Français	Español	Russian	Arabic
Statement of Babatunde Osotimehin, Executive Director of UNFPA	English				
Cover Image Poster (PDF)					



European
University
Institute

Robert Schuman Centre for Advanced Studies

CARIM is co-financed by
the European Union



CARIM - Consortium for Applied Research on International Migration



LOG-IN

Search



EUI RSCAS CARIM Home

Inside CARIM

Home

About

News

Research

Database

Events

Publications

Migration Profiles

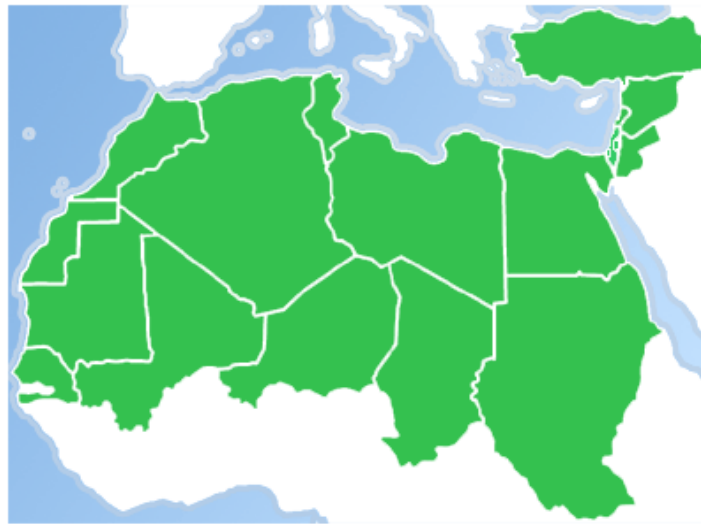
People

Contact us

Useful links

Other RSCAS sites

Sitemap



The CARIM Map

The CARIM website constitutes a tool for information and communication, and is fed with data and contributions by experts of the countries studied. The CARIM Map provides quick access to this information for each of the countries covered.

Click on the map to view available CARIM publications and data on individual countries.

Gender and Migration



CARIM has launched the new research topic: "Gender and Migration". Click here for more details and information on related events.

Highly-Skilled Migration



CARIM is currently publishing papers following research into Highly-Skilled Migration into, through and from the Southern and Eastern Mediterranean and Sub-Saharan Africa. Click on the link to view the papers in the series.

Migration Profiles



CARIM Migration Profiles provide an overview of demographic, economic, legal and sociopolitical aspects shaping migration in the country.
Click here for more information

Irregular Migration

Recent Publications

Migration Report

Research reports

Analytical and synthetic notes

Policy briefs



CARIM publishes a wide range of publications

Recent events




VII Summer School on International Migration: challenges and opportunities for the EU and its

All transversal research

All Analytical and synthetic notes

All publications

UN Home Department of Economic and Social Affairs Economic and Social Development Home Site Map Contact Us About Us



United Nations Statistics Division

HOME STATISTICAL DATABASES PUBLICATIONS METHODS & CLASSIFICATIONS MEETINGS & EVENTS TECHNICAL NEWSLETTERS

<http://unstats.un.org/unsd/demographic/products/dyb/dyb2.htm>

Demographic Yearbook

Introduction | Statistics | Technical reports | Meetings

DYB Latest Issues:

- Regular DYB 2009 - 2010, Individual tables and notes
- Regular DYB 2009 - 2010, Complete book in pdf format (11 MB)
- Population Censuses' Datasets (1995 - Present)

DYB Regular Issues:



- **2000 - 2010**
- 1990 - 1999
- 1980 - 1989

DEMOGRAPHIC AND SOCIAL STATISTICS

- Demographic and social topics
- Standards and methods
- Statistical products and databases
- Meetings

MAJOR WORK PROGRAMMES

- Demographic and Social Statistics Collection
- 2010 World Population and Housing Censuses
- Improvement of Civil Registration and Vital Statistics
- Advancement of Gender Statistics



عربي | 中文 | **English** | Français | Русский | Español



World Health Organization

Home | Health topics | **Data and statistics** | Media centre | Publications | Countries | Programmes and projects | About WHO

<http://www.who.int/research/en/>

English | Español | Français | Русский | عربي | 中文 | ▶



THE WORLD BANK
Working for a World Free of Poverty

Home | ABOUT | **DATA** | RESEARCH | LEARNING | NEWS | PROJECTS & OPERATIONS | PUBLICATIONS | COUNTRIES | TOPICS

<http://data.worldbank.org/>

English | Français | Español



International Organization for Migration
Migration for the Benefit of All

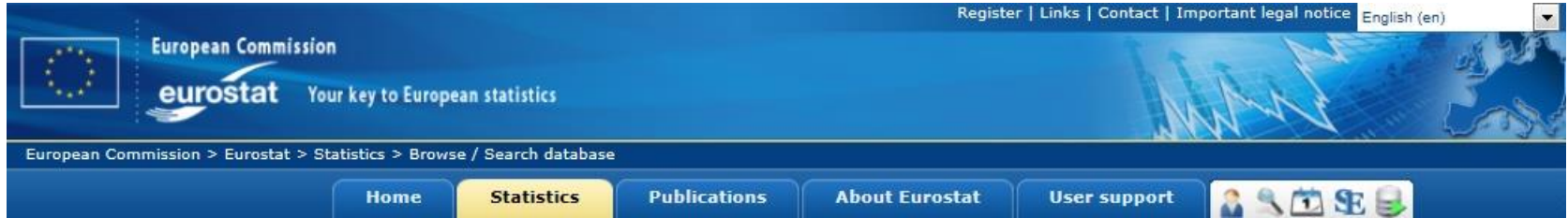
IOM • OIM

Search here...

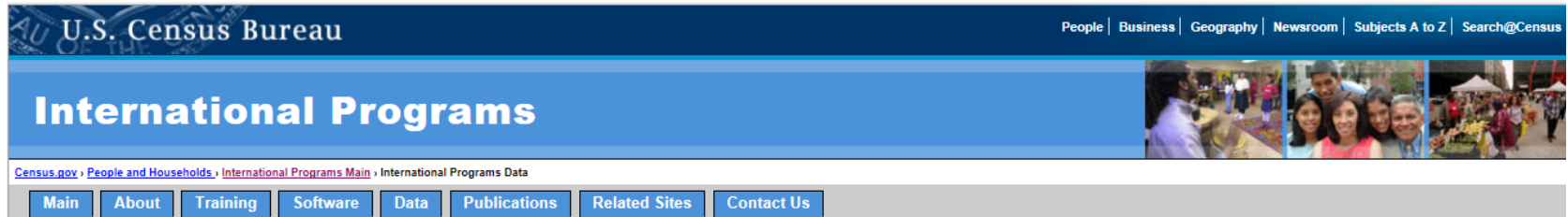
**YOU CAN HELP
Donate Now!**

Home | About IOM | About Migration | Activities | Policy and Research | Law | Media | Partnerships | Events | Bookstore

<http://www.iom.int/jahia/jsp/index.jsp>





http://epp.eurostat.ec.europa.eu/portal/page/portal/statistics/search_database




<http://www.census.gov/population/international/data/>




<http://www.un.org/en/development/desa/population/>


Sign In | Register 

eurostat
 Your key to European statistics

Legal notice |  RSS | Cookies | Links | Contact | English English



European Commission > Eurostat > Data > Database


















News
Data
Publications
About Eurostat
Help

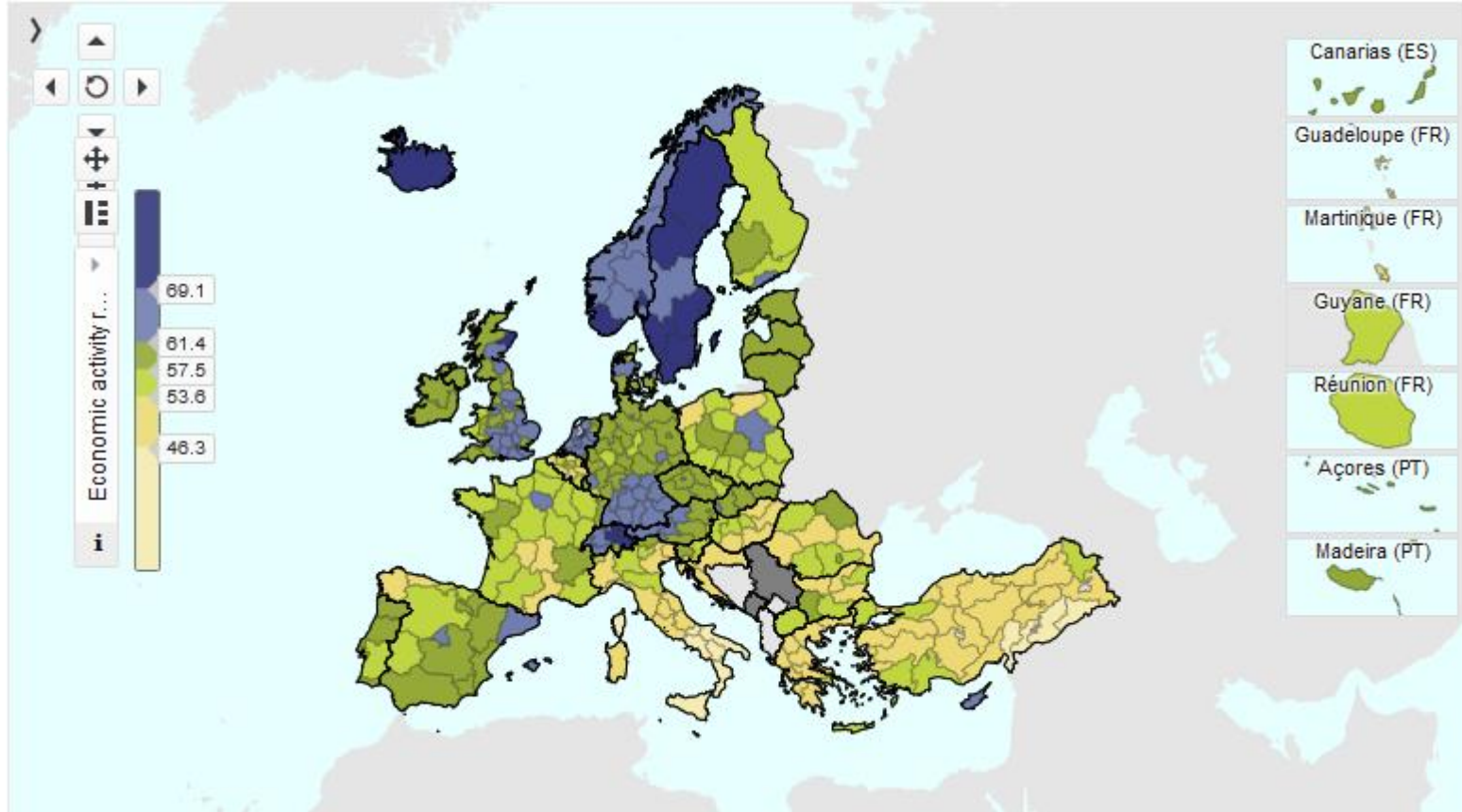
DATA
DATABASE

- DATABASE >

- Information
- Browse statistics by theme
- Statistics A - Z
- Population Census 2011
- Bulk download
- Web Services**
 - SDMX Web Services
 - Json and Unicode Web Services
- Access to microdata
- GISCO: Geographical Information and maps
- Metadata**
 - Euro-SDMX Metadata Structure (ESMS)
 - Classifications
 - Legislation and methodology
 - Concepts and definitions

Data Navigation Tree

- Database by themes
 -  General and regional statistics
 -  Economy and finance
 -  Population and social conditions
 -  Industry, trade and services
 -  Agriculture, forestry and fisheries
 -  International trade
 -  Transport
 -  Environment and energy
 -  Science and technology
- Tables by themes
 -  General and regional statistics
 -  Economy and finance
 -  Population and social conditions
 -  Industry, trade and services
 -  Agriculture, forestry and fisheries
 -  International trade
 -  Transport
 -  Environment and energy



Association of Population Centers	http://www.popcenters.org/
The Population Council	http://www.popcouncil.org/
Population Reference Bureau	http://www.prb.org/
United Nations Population Information Network	http://www.un.org/popin/
Food and Agriculture Organization (UN)	http://www.fao.org
Population Fund (UNFPA)	http://www.unfpa.org/
Census Bureau (USA)	http://www.census.gov/
Hacettepe Üniversitesi Nüfus Etütleri Enstitüsü	http://www.hips.hacettepe.edu.tr/
Türkiye İstatistik Kurumu	http://www.tuik.gov.tr/
Türkiye İstatistik Kurumu : Linkler	http://www.tuik.gov.tr/PreLinkler.do
Nüfus ve Vatandaşlık İşleri Genel Müdürlüğü	http://www.nvi.gov.tr
Göç İdaresi Genel Müdürlüğü	http://www.goc.gov.tr/
Dünya Bankası	http://www.worldbank.org/
Institut National Etudes Démographiques	http://www.ined.fr

İstanbul Bilgi Üniversitesi Göç Çalışmaları Uygulama ve Araştırma Merkezi	http://goc.bilgi.edu.tr/
Koç Üniversitesi Göç Araştırmaları Programı	http://www.mirekoc.com
Nüfusbilim Derneği	http://www.nd.org.tr/
International Organization for Migration (IOM)	http://www.iom.int/jahia/jsp/index.jsp
University of Oxford The International Migration Institute (IMI)	http://www.imi.ox.ac.uk/
United Nations High Commissioner for Refugees	http://www.unhcr.org/cgi-bin/texis/vtx/home
Alphabetic Index of Websites of the United Nations System of Organizations	http://www.unsystem.org/



UNITED NATIONS SYSTEM

Chief Executives Board for Coordination

[Login](#)
 Coherence & Effectiveness

مرحباً 欢迎 Welcome Bienvenue Добро пожаловать Inicio

[Home](#) [About](#) [Agenda](#) [Reports](#) [Statistics](#) [Publications](#) [Actions](#) [Press](#) [UN System](#)

DIRECTORY OF UNITED NATIONS SYSTEM ORGANIZATIONS

	Organizations		Publications		Annual Reports
	Statistics				Bookmarks
Mechanisms				Senior Officials <small>(Login required)</small>	

This page categorizes and links to UN system and related organizations. You may also view an [alphabetic ordering](#).

United Nations

Funds and Programmes

Specialized Agencies

Regional Commissions

Research & Training Institutes

Jointly Financed Bodies

Related Organizations

Other Entities

Inter-agency Coordination Mechanisms

Chief Executives Board

<http://www.unsceb.org/directory>

- Foulkes, M., Newbold, K.B. (2008). Using alternative data sources to study rural migration: Examples from Illinois. *Population, Space, and Place* 14(3), 177-188.
- Hacettepe Üniversitesi Nüfus Etütleri Enstitüsü (2012). <http://www.hips.hacettepe.edu.tr/>
- Koç, İ.; Eryurt, M.A.; Adalı, T.; Seçkiner, P. (2010). *Türkiye'nin Demografik Dönüşümü*. Ankara: Hacettepe Üniversitesi Nüfus Etütleri Enstitüsü.
- Newbold, K.B. (2014). *Population Geography: Tools and Issues*. (2nd edition). Lanham, Maryland- USA : Rowman and Littlefield Publishers.
- Peters, G. L., Larkin, R.P. (2005). *Population Geography, Problems, Concepts, and Prospect*, Eighth Edition, Dubuque: Kendal/Hunt Publishing Company.
- Türkiye İstatistik Kurumu -TÜİK (2012). <http://www.tuik.gov.tr/>
- United Nations (2004). *World Population to 2300*. United Nations Department of Economic and Social Affairs/Population Division, New York.