





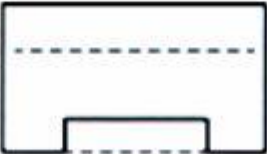



Çizgi Çizerken Dikkat Edilecek Hususlar

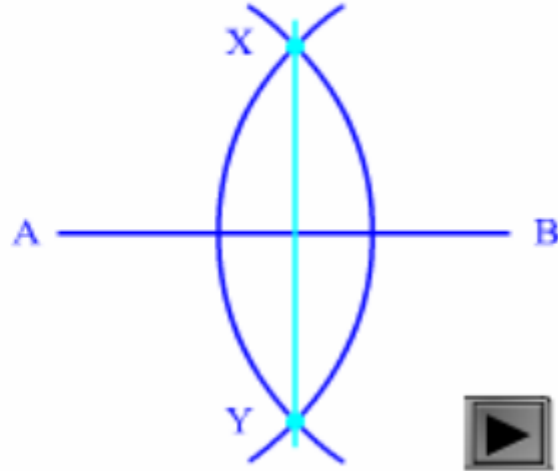
	HATALI	DOĞRU
Kesikli çizgiler sürekli ve homojen olmalıdır		
İki kesikli çizgi, paralel olarak çizilecekse, birbirinden kaçık olmalıdır.		
İki kesikli çizgi bir noktada birleşiyorsa, birleştirilirler. Kesik çizgi ikinci bir kesik çizgiden başlamalıdır.		
Kesikli çizgi, sürekli kalın çizgiden başlıyorsa, sürekli çizgiye birleştirilir. Eğer sürekli çizginin devamı olarak çizilecekse, araya bir boşluk bırakılır.		

Çerçeve ve Antet

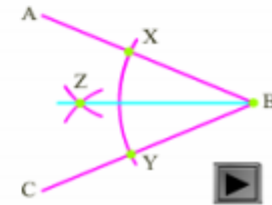
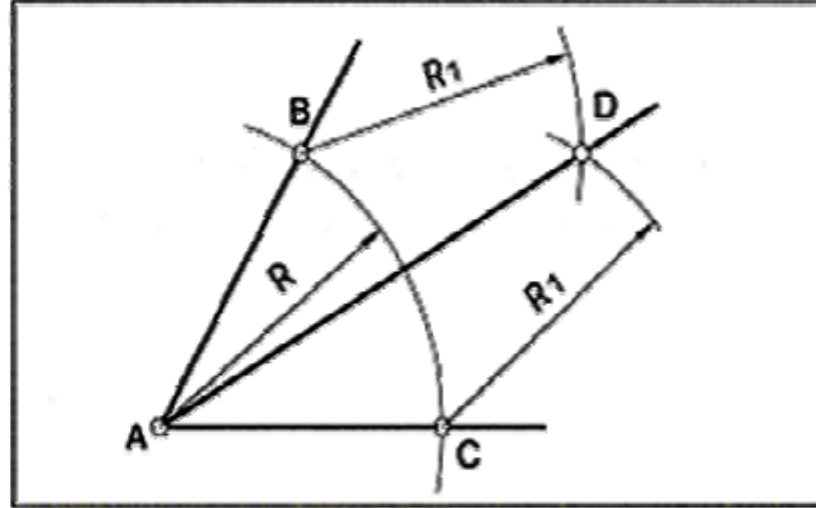
- Çeşitli antet örnekleri aşağıda gösterilmiştir:

Çizen		Ölçek	Konu:	
Sınıf-No				
Tarih				Resim-Ödev No
Kontrol				

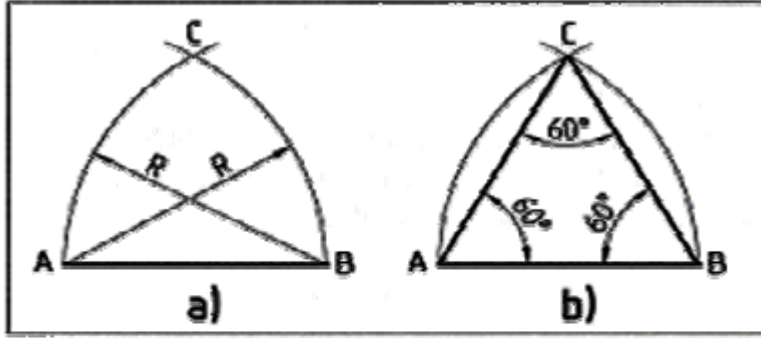
Bir doğrunun orta noktasını bulma



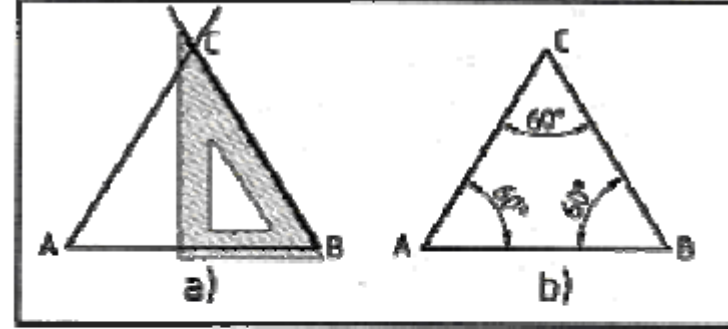
Bir açının açıortayını çizmek



Eşkenar üçgen çizmek

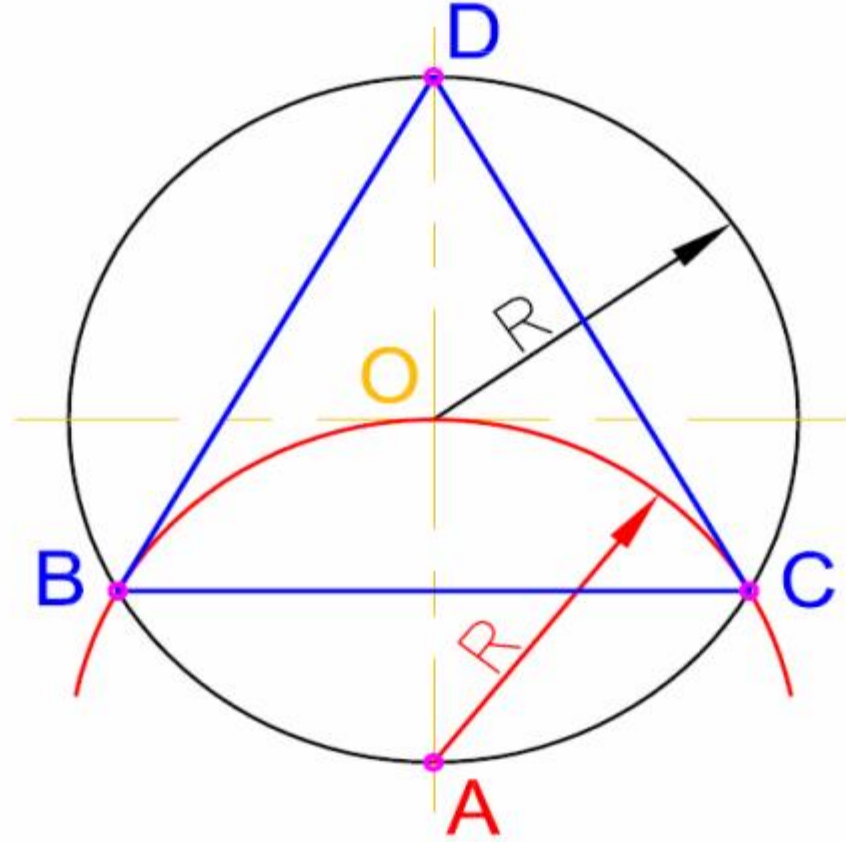


Pergel ile

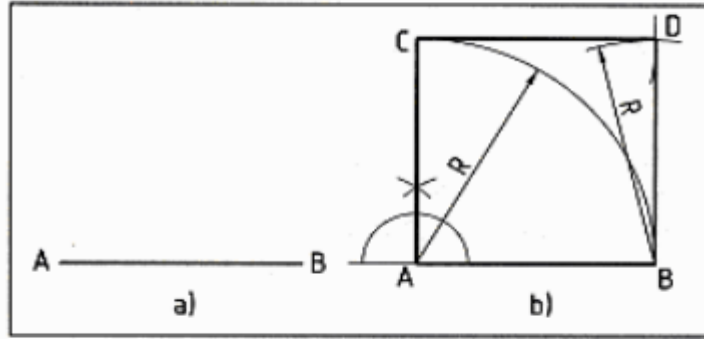


Gönye ile

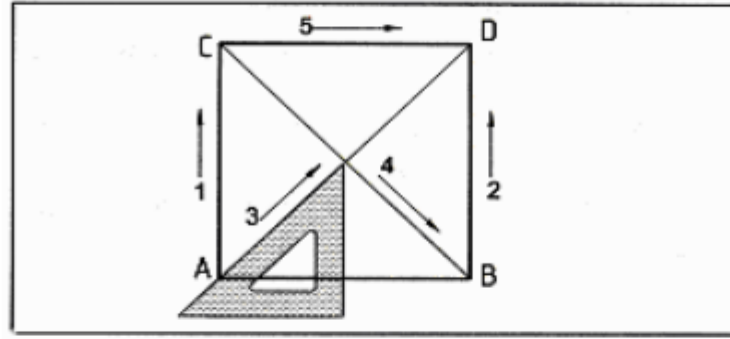
Daire içine eşkenar üçgen çizmek



Kare çizmek



Pergel ile



Gönye ile

Çemberin içine ve dışına kare çizmek

