



EDITURA CASA CĂRȚII DE ȘTIINȚĂ

ELENA PLATON
IOANA SONEA
DINA VÎLCU




RLS

MANUAL DE LIMBĂ ROMÂNĂ
CA LIMBĂ STRĂINĂ (RLS).
A1-A2

ELENA PLATON

IOANA SONEA

DINA VÎLCU



MANUAL DE LIMBA ROMÂNĂ
CA LIMBĂ STRĂINĂ (RLS). A1-A2

Casa Cărții de Știință
2012

Scanned with CamScanner



10. Scrieți întrebarea potrivită pentru cuvântul marcat:

- | | |
|------------------------|------------------------------|
| 1. | 4. |
| Eu sunt Maria. | Acum ea este în Cluj-Napoca. |
| 2. | 5. |
| Maria este româncă. | Este aici de o lună. |
| 3. | |
| Ea este din București. | |

Madrid, Austria, Africa, Italia, Berlin, Europa, Viena, Norvegia, Lisabona, Roma, Australia, Portugalia, București, Praga, Germania, Budapesta, Asia, Ungaria, Franța, Spania, Paris, România



11. Alegeți din lista de mai sus continentele, țările și orașele, apoi completați tabelul:

continente	țări	orașe
1.	1.	1.
2.	2.	2.
3.	3.	3.
4.	4.	4.
—	5.	5.
—	6.	6.
—	7.	7.
—	8.	8.
—	9.	9.



12. Priviți imaginile. Ascultați și citiți informații despre șase persoane. Găsiți imaginea potrivită:





Bine ați venit!

1. Bună, eu sunt Mihai. Sunt din România. Sunt profesor de limba română.
2. Salut! Sunt Noah, din Tunisia. Sunt stomatolog. Sunt în România de o lună.
3. Bună ziua! Eu sunt Ly Yan. Nu sunt din România, sunt din China.
4. Ei sunt Olof și Pavel. Olofe din Olanda, iar Pavel este din Polonia.
5. Eu sunt Ioana. Sunt din Canada. **Dar** voi de unde sunteți?
6. Bine v-am găsit! Noi suntem Maria și Ștefan. Suntem din Suedia.

Olof și Pavel sunt în România.


Olof este olandez, iar Pavel este polonez.

El este din Tunisia. **Dar** tu de unde ești?



13. a. Lucrați în perechi! Aflați cine este colegul vostru, de unde este și de când este în România.
- b. Utilizați informațiile de mai jos. Răspundeți negativ, după model:

John/Anglia, Miguel/Portugalia, Umuth/Turcia, Thomas/Germania,
 Ani/Bulgaria, Pierre/Franța, Sandra/Italia, Gordana/Slovenia,
 Li Yahn/China, Alena/Rusia, Marie/Elveția.



Model A:

- Rachel este din America?
 - **Nu, nu e din America. E din Anglia.**

Model B:

- Nu este coreean?
 - **Ba da, e coreean.**

- Ești din Polonia?
 - **Da, sunt din Polonia.**

- Nu ești din Polonia?
 - **Ba da, sunt din Polonia.**



14. Completați fișele, apoi prezentați persoanele din imagini:



<i>Monique</i>	<i>Pavel</i>	<i>Radu</i>
		
Continent: Țară: Canada Oraș:	Continent: Țară: Polonia Oraș:	Continent: Asia Țară: Oraș:
<i>Robert</i>	<i>Mary</i>	<i>Abas</i>
		
Continent: Țară: Finlanda Oraș:	Continent: Australia Țară: Oraș:	Continent: Țară: Egipt Oraș:



15. Scrieți replicile în ordinea corectă. Lucrați în perechi și exersați dialogurile:



<p>a. - Bine, mulțumesc. Și tu? - Și eu sunt bine, mulțumesc. - Bună, Maria! Ce mai faci?</p>	<p>1. 2. 3.</p>
<p>b. - Așa și așa. Și tu? - Foarte bine. Cum este Mihaela? - Salut, Matei! Ce mai faci? - Acum e foarte bine, mulțumesc de întrebare!</p>	<p>1. 2. 3. 4.</p>
<p>c. - La revedere, Bilana! O zi bună! - Mulțumesc mult, Ana! Pe mâine! - La revedere, Ana!</p>	<p>1. 2. 3.</p>



Bine ați venit!

Unde ești?



16. Ascultați și citiți. Decideți dacă afirmațiile sunt adevărate (A) sau false (F):

La telefon

Felix: Alo? Bună, Felicia, Felix la telefon!
 Ioana Pop: Bună ziua. Aici e Ioana Pop.
 Felix: O, mă scuzați pentru greșeală!
 Ioana Pop: **Nu-i nimic.**
 Felix: Mă numesc Felix Arben. Cu Felicia, vă rog!
 Ioana Pop: Îmi pare rău. Felicia nu-i acasă.
 Felix: Dar unde este?
 Ioana Pop: E în oraș, la teatru.
 Felix: Mulțumesc pentru amabilitate.
 Ioana Pop: Pentru puțin. La revedere!



- Scuze, vă rog!
 - Mă scuzați!
 - Pardon!

- Nu-i nimic!
 - Nu face nimic!

1. Felicia nu este acasă.
2. Felix este la teatru.
3. Felicia este cu Felix la teatru.
4. Ioana Pop este acasă.
5. Felicia este la cinema.

- Mulțumesc!

- Cu plăcere!
 - Pentru puțin!



17. Puneți replicile în ordine:

- a. - Bună ziua, da, Mircea Mureșanu la telefon.
- b. - Sunt Ionuț Man. Matei este acasă?
- c. - Mulțumesc, la revedere!
- d. - Nu, nu-i acasă. Este la bibliotecă.
- e. - Alo, bună ziua! Familia Mureșanu?
- f. - Cu plăcere, la revedere!

1.
2.
3.
4.
5.
6.



18. a. Citiți textele de mai jos și potriviți imaginile cu textul corespunzător:



a.



b.



c.



d.



e.



f.



1. Salut! Eu sunt Vlad. Sunt în vacanță, la munte. Sunt aici **de o zi**.

2. Bună! Sunt Plamenka. Sunt din Bulgaria. Sunt studentă la Academia de Muzică. Acum sunt în parc. Este foarte frumos. Sunt la Cluj **din octombrie**.

3. Bună seara! Sunt tot eu, Plamenka. Ei sunt Ani și Dimcio. Și ei sunt din Bulgaria. Acum este seară. Suntem la teatru. Suntem aici **de un minut**.

4. Bună ziua! Sunt Alina Viehman, profesoară de limba română. Sunt din Cluj. Astăzi sunt la Facultatea de Litere, în clasă, la o lecție de limba română. Sunt aici **de o oră**.

5. Ham-ham! Eu sunt Azorel. Sunt un câine simpatic, din România. Acum este iarnă, e frig și este zăpadă. Sunt pe stradă **de o jumătate de oră**.

6. Bună! Noi suntem Ștefan și Daniel. Suntem afară, pe terasă, **de aproximativ o oră**.



b. Recitiți textele și decideți dacă afirmațiile sunt adevărate (A) sau false (F):

1. Plamenka este în parc.
2. Plamenka, Ani și Dimcio sunt la minister.
3. Azorel este student.
4. Vlad este la facultate.
5. Profesoara Alina este în clasă.
6. Ștefan și Daniel sunt pe terasă fix de o oră.



c. Prezentați fiecare personaj, apoi completați modelul cu informații despre voi:

Model:

1. Ea este
2. Este din
3. Acum este în
4. Este acolo de
5. Eu sunt



Bine ați venit!

Zile, luni, anotimpuri, vreme



19. Ce zi e azi? Lucrați în perechi și exersați modelul pentru fiecare zi din săptămână.

Model:

- Ce zi e **azi**?
- Azi e luni.
- Dar **mâine**, ce zi e?
- Mâine e marți!
- Și **poimâine**?
- Poimâine e miercuri.

luni
marți
miercuri
joi
vineri
sâmbătă
duminică

alaltăieri: sâmbătă
ieri: duminică
azi: luni
mâine: marți
poimâine: miercuri



20. Alegeți din lista de mai jos lunile pentru fiecare anotimp și completați spațiile libere:

primăvară
martie

.....
.....

toamnă

.....
.....
.....

vară

.....
.....
.....

iarnă

.....
.....
.....

ianuarie
februarie
martie
aprilie
mai
iunie
iulie
august
septembrie
octombrie
noiembrie
decembrie



21. Scrieți cuvintele de mai jos sub imaginile corespunzătoare:

1. Plouă! 2. zăpadă 3. soare 4. frig 5. cald 6. Ninge! 7. nori 8. gheață



a.



b.



c.



d.



e.



f.



g.



h.



22. Citiți textele și potriviți informațiile cu imaginile corespunzătoare:

1. E ianuarie și e foarte frig. Acum nu ninge, dar este multă zăpadă.
2. Este mult soare și e foarte cald. Suntem în iulie.
3. E octombrie. Ziua este cald și este soare, dar noaptea e deja frig.
4. E aprilie. Încă nu e foarte cald și e foarte plăcut. E soare, dar sunt și nori.

1.
2.
3.
4.



a.



b.



c.



d.



Bine ați venit!



23. Găsiți continuarea în coloana B:

A

1. Vara
2. Sâmbătă și duminică
3. Iarna
4. Diseară
5. Toamna
6. Noaptea

B

- a. ninge.
- b. e un spectacol.
- c. e foarte cald.
- d. este weekend.
- e. nu e soare.
- f. plouă.



24. Descrieți imaginile de mai jos. Spuneți ce anotimp este și cum e vremea:

















În clasă

25. a. Scrieți cuvântul potrivit sub fiecare imagine:

- | | |
|--------------|---------------|
| 1. un ceas | 7. o tablă |
| 2. un tablou | 8. o bancă |
| 3. un rucsac | 9. o servietă |
| 4. un pix | 10. o floare |
| 5. un scaun | 11. o sală |
| 6. un ziar | 12. o carte |

			
a.	b.	c.	d.
			
e.	f.	g.	h.
			
i.	j.	k.	l.




b. Spuneți ce obiecte sunt în sala de curs!

Model:

*Aici este un dicționar,
iar acolo este o bancă.*

aici ≠ acolo









Bine ați venit!



Articolul nedefinit, singular

un + masculin + neutru	o + feminin
un băiat 	o fată 
un creion 	o carte 



26. Completați cu *un* sau *o*:

1. În cameră este bărbat. 2. Lângă bărbat este femeie. 3. Pe masă sunt telefon și televizor. 4. Între telefon și televizor sunt pix și vază cu floare.



27. Completați cu verbul *a fi* și cu *într-un* sau *într-o*:

- Maria la hotel, cameră.
- Noi la facultate, sală de curs.
- Tu în oraș, magazin alimentar.
- Eu în România, oraș foarte frumos.
- Voi la plimbare, parc.
- Ani și Sonia la o bere, bar.
- Felix în vacanță, țară din Europa.

în + un = într-un

în + o = într-o




28. Observați imaginile, apoi spuneți ce poziție au obiectele din clasă:

Model: **Lângă fereastră este o tablă.**


pe




în




lângă




între



sub





- *Ce este pe masă?*
- *Pe masă nu este nimic.*

- *Cine este în clasă?*
- *În clasă nu este nimeni.*



29. Priviți imaginile și decideți dacă enunțurile sunt adevărate (A) sau false (F):


1. La tablă este o fată.
2. În fotoliu este un bărbat.
3. Pe bancă nu e nimeni.
4. Sub umbrelă este un copil.
5. În clasă nu este nimeni.



6. Lângă casă este o mașină.
7. Maria este în cameră.
8. Lângă ușă este o fereastră.
9. La calculator este o femeie.
10. La fereastră este un copil.



1.



2.



3.



4.



5.




6.



7.



8.



9.



10.





Bine ați venit!



30. Observați imaginile de mai jos și lucrați în perechi, după model.

Studentul A: *Ce este lângă rucsac?/Ce este între creion și dicționar?/
Unde este un creion?*
Model: Studentul B: *Lângă rucsac este o fată./Între creion și dicționar este o
floare./Sub rucsac e un creion.*



31. Observați biroul din imagine. Spuneți ce obiecte sunt în birou și care este poziția lor:






32. Completați spațiile libere cu cuvântul potrivit:

1. Felix este Maroc, dar acum este în, la Cluj. 2. Este aici de lună. 3. Acum octombrie și noaptea este 4. Plouă mult, pentru că deja este 5. Felix este la Academia de Muzică. 6. Duminică, Felix este acasă, dar luni este facultate. 7. În clasă este tablă și birou. 8. Acum la tablă nu este



33. Descrieți imaginea! Scrieți cine este persoana, ce obiecte vedeți și unde sunt ele.



Nume: Ardelean
Prenume: Vlad
Țara: România
Ocupația: elev

Model: Vlad este în birou. Pe masă este un calculator, ...

.....
.....
.....
.....
.....
.....
.....
.....
.....
.....
.....

