

CYBE ve HIV/AIDS



Tablo 3.2. Yıllara Göre Enfeksiyon Hastalıklarının İnsidansı, (100.000 Nüfusta), Türkiye

	2002	2010	2011	2012	2013	2014
AIDS	0,07	0,09	0,11	0,12	0,12	0,16
Kızamık	11,8	0,0	0,1	0,5	9,7	0,7
Tüberküloz	33	26	24	22	20	-
Sıtma	15,4	0,1	0,2	0,5	0,4	0,3

Kaynak: Türkiye Halk Sağlığı Kurumu, DSÖ Global Health Observatory Veritabanı

Tablo 1: Cinsel yolla bulaşan enfeksiyonların dağılımı


Hastalık	Kadın	Erkek	Toplam
HIV/AIDS**	1.495	3.729	5.224
GONORE*	212	51	263
SİFİLİZ*	197	186	383
HEPATİT C*	317	333	650

* Veriler 2011 yılı verileri olup, TSİM' den alınmıştır.

** HIV/AIDS verileri kümülatif olup 1985-2011 yılları dönemini kapsamaktadır (23).

33.2


million people
were living with
HIV/AIDS
in 2007



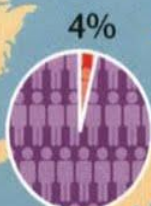
North America
1.3m



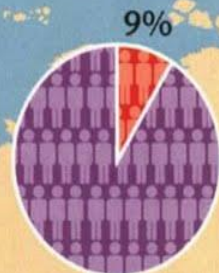
Caribbean
230,000



Latin America
1.6m



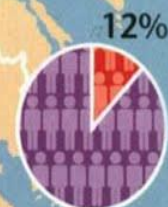
Western &
Central Europe
760,000



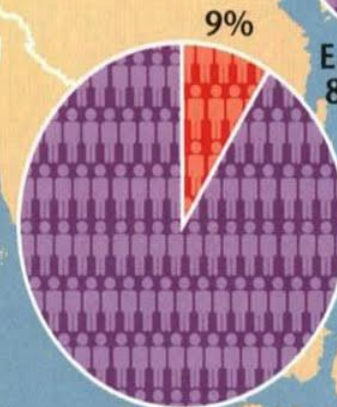
Eastern Europe
& Central Asia
1.6m



Middle East &
North Africa
380,000



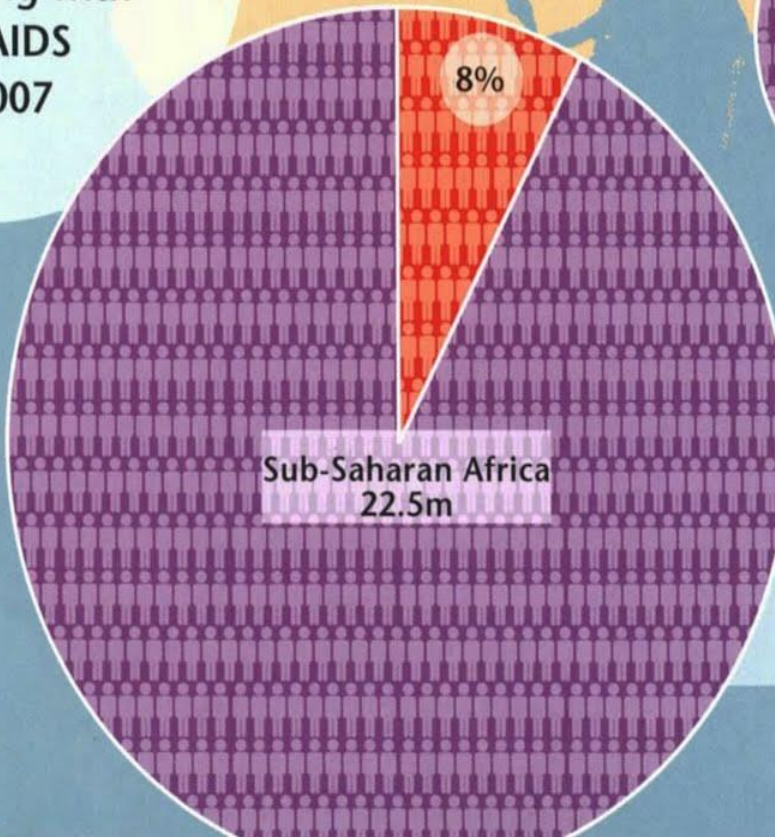
East Asia
800,000



South &
South-East Asia
4m




Oceania
75,000



Sub-Saharan Africa
22.5m

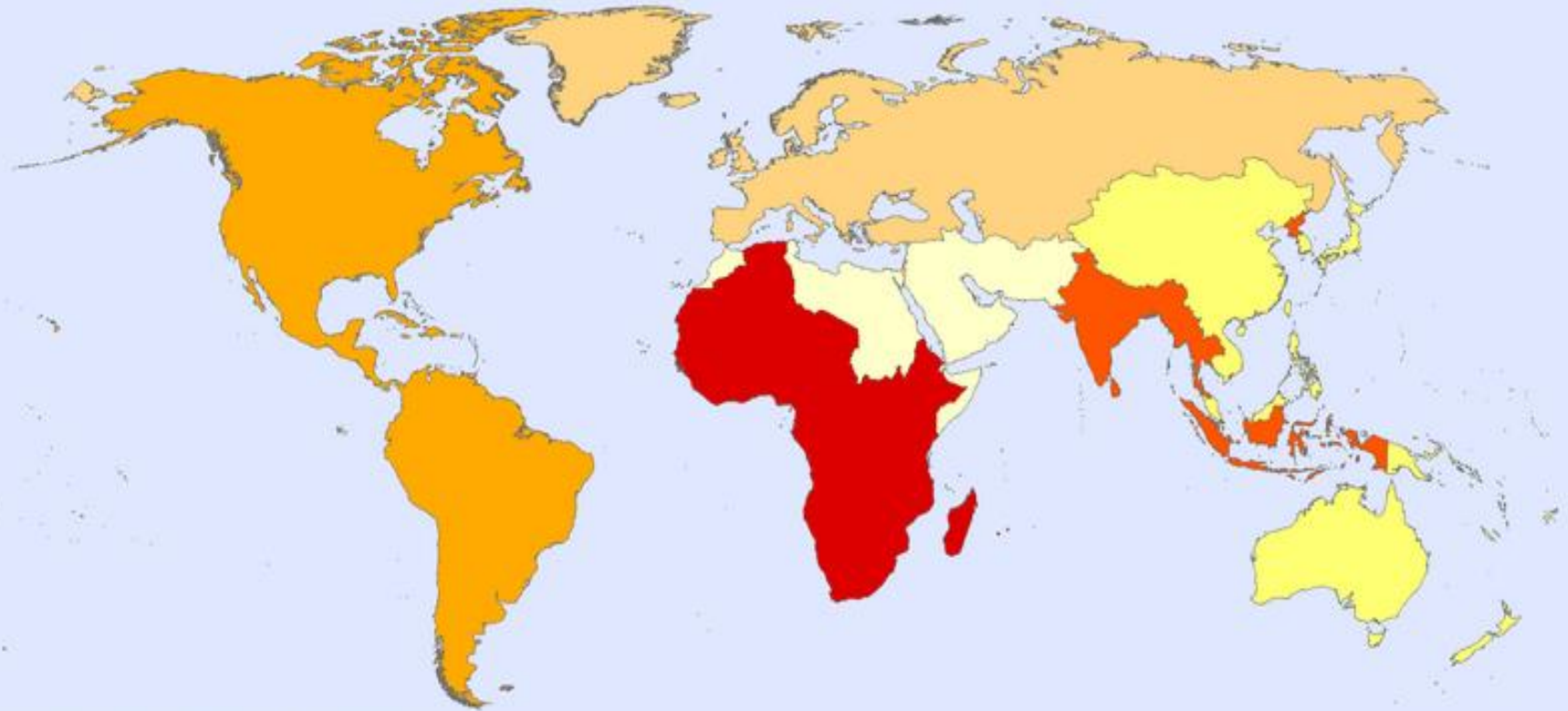
Living with HIV/AIDS

Number of people
with infection
2007

 percentage infected
during 2007

Adults and children estimated to be living with HIV, 2013

By WHO region



Number of people (millions), by WHO region



0 875 1,750 3,500 Kilometers

The boundaries and names shown and the designations used on this map do not imply the expression of any opinion whatsoever on the part of the World Health Organization concerning the legal status of any country, territory, city or area or of its authorities, or concerning the delimitation of its frontiers or boundaries. Dotted and dashed lines on maps represent approximate border lines for which there may not yet be full agreement.

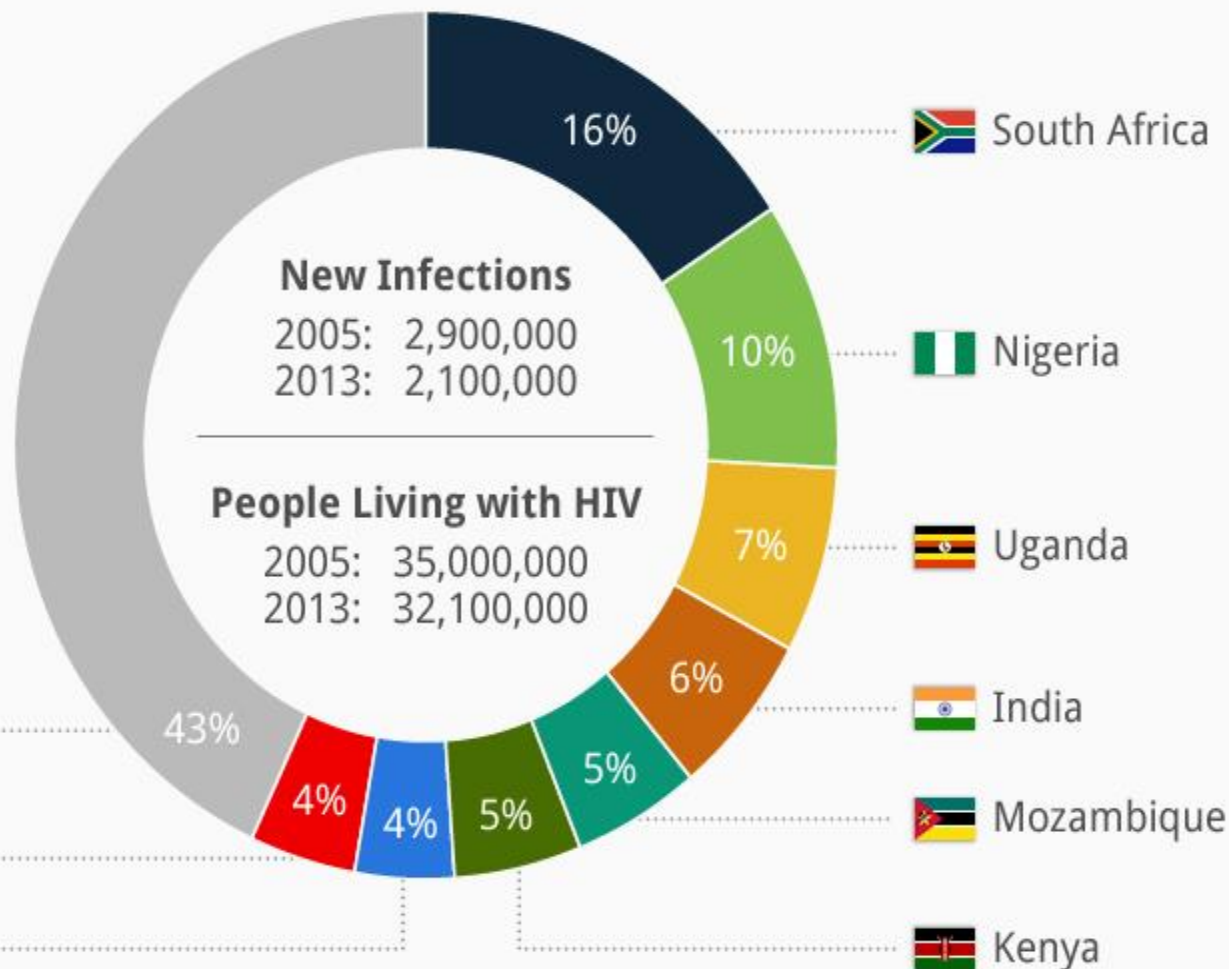
Data Source: World Health Organization
 Map Production: Health Statistics and
 Information Systems (HSI)
 World Health Organization



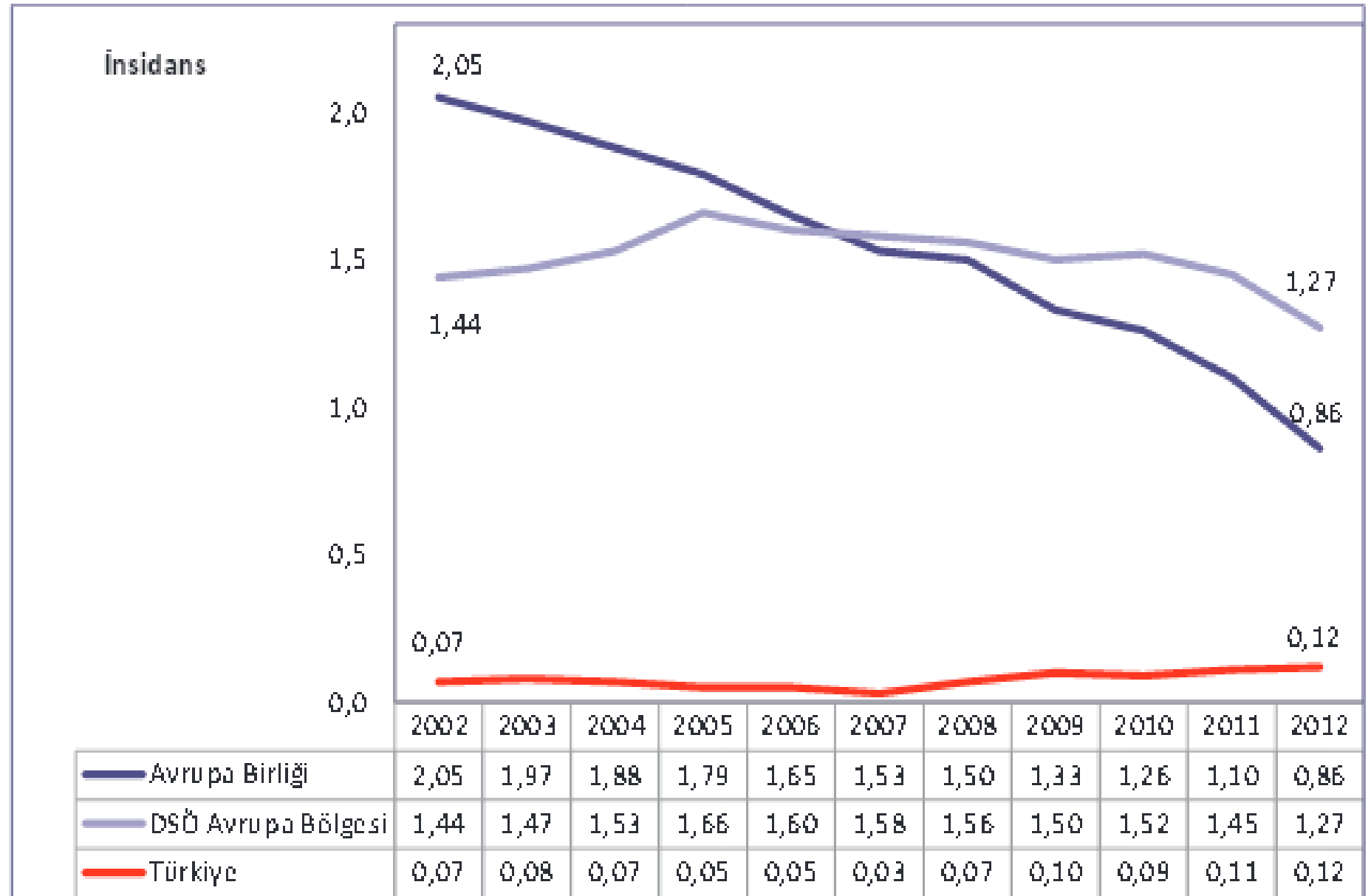
© WHO 2014. All rights reserved.

8 Countries Accounted for 57% of New HIV Infections in 2013

% of new HIV infections in 2013, by country



Şekil 3.1. Yıllara Göre AIDS İnsidansının Uluslararası Karşılaştırması, (100.000 Nüfusta)



Kaynak: DSÖ HFA Veri Tabanı, Türkiye Halk Sağlığı Kurumu

Tablo 3.1. Yıllara Göre Enfeksiyon Hastalıklarının Vaka Sayıları, Türkiye

		2002	2010	2011	2012	2013	2014
AIDS	Yerli Vaka	42	64	66	79	80	98
	Yabancı Vaka	6	6	14	10	13	28
	Toplam Vaka	48	70	80	89	93	126
Kızamık	Yerli Vaka	7.810	0	0	318	6.731	451
	Yabancı Vaka	0	7	111	31	674	114
	Toplam Vaka	7.810	7	111	349	7.405	565
Tüberküloz	Yerli Vaka	18.043	15.700	14.852	13.878	12.679	-
	Yabancı Vaka	0	179	202	261	491	-
	Toplam Vaka	18.043	15.879	15.054	14.139	13.170	-
Sıtma	Yerli Vaka	10.184	9*	4*	1*	34*	0
	Yabancı & Hariçten Gelenden Türeyen Vaka	40	78	128	375	251	249
	Toplam Vaka	10.224	87	132	376	285	249

Kaynak: Türkiye Halk Sağlığı Kurumu

*2010, 2011, 2012 ve 2013 yılları yerli sıtma vakalarının tamamı Müks vaka olup yerli yeni vaka sayısı "0" (sıfır) dir.

TÜRKİYE'DE BİLDİRİLEN AIDS VAKA VE TAŞIYICILARININ YILLARA GÖRE DAĞILIMI

YILLAR	HIV (+)	AIDS	TOPLAM
1985	0	3	3
1986	1	1	2
1987	32	8	40
1988	21	11	32
1989	22	11	33
1990	23	13	36
1991	27	24	51
1992	36	29	65
1993	47	33	80
1994	48	35	83
1995	59	28	87
1996	92	35	127
1997	95	38	133
1998	82	42	124
1999	89	28	117
2000	111	46	157
2001	137	45	182
2002	136	41	177
2003	136	46	182
2004	175	58	233
2005	246	46	292
2006	253	44	297
2007	345	24	369
2008	390	53	443
2009	437	66	503
2010	516	73	589
2011	632	78	710
2012	973	95	1068
2013 (ilk 6 ay)	545	42	587
TOPLAM	5706	1096	6802

**TÜRKİYE'DE BİLDİRİLEN HIV/AIDS VAKALARININ, YAŞ VE CİNSİYETE GÖRE DAĞILIMI
HAZİRAN 2013**

YAŞ GRUBU	ERKEK	KADIN	CİNSİYETİ BİLİNMEYEN	TOPLAM
0	19	11		30
1-4	15	23		38
5-9	11	9		20
10-14	10	7		17
15-19	50	54		104
20-24	410	320		730
25-29	733	380		1113
30-34	867	325		1192
35-39	754	215		969
40-49	1090	245		1335
50-59	559	153		712
60 ve üstü	275	69		344
YAŞI BİLİNMEYEN	138	58	2	198
TOPLAM	4931	1869	2	6802

**TÜRKİYE'DE BİLDİRİLEN, OLASI BULAŞMA YOLUNA GÖRE HIV/AIDS VAKALARININ
HAZİRAN 2013**

OLASI BULAŞMA YOLU	TOPLAM VAKA	YÜZDE
Heteroseksüel cinsel ilişki	3137	46.1
Homoseksüel/biseksüel cinsel ilişki	670	9.9
Damar içi madde bağımlılığı	129	1.9
Nozokomiyal bulaş	109	1.6
Anneden bebeğe geçiş	77	1.1
Bilinmeyen	2680	39.4
TOPLAM	6802	100.0



HIV/A
değ
önyarı
öldü

HIV/AIDS ile
yaşayanlar
yalnız değildir

Tedavi
herkesin

HiV
AIDS
tedavi
edilebilir.

HIV/AIDS
çaresizli
demel
değildi

HiV
AIDS
öldürmez.



**1ST DECEMBER WORLD
AIDS DAY**