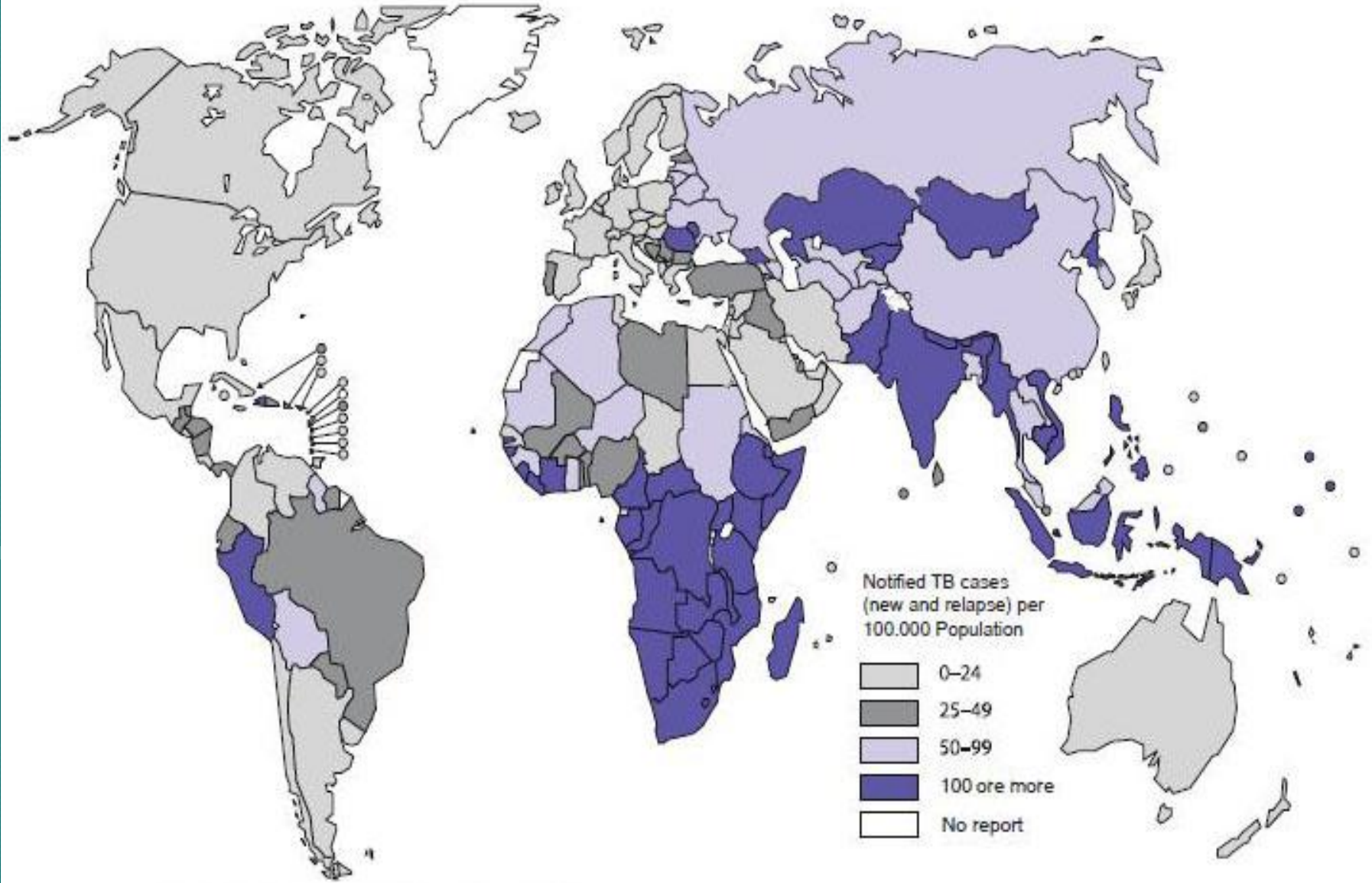


TÜBERKÜLOZ (VEREM)



Ülkelere Göre Tüberküloz Bildirim Oranları 2006

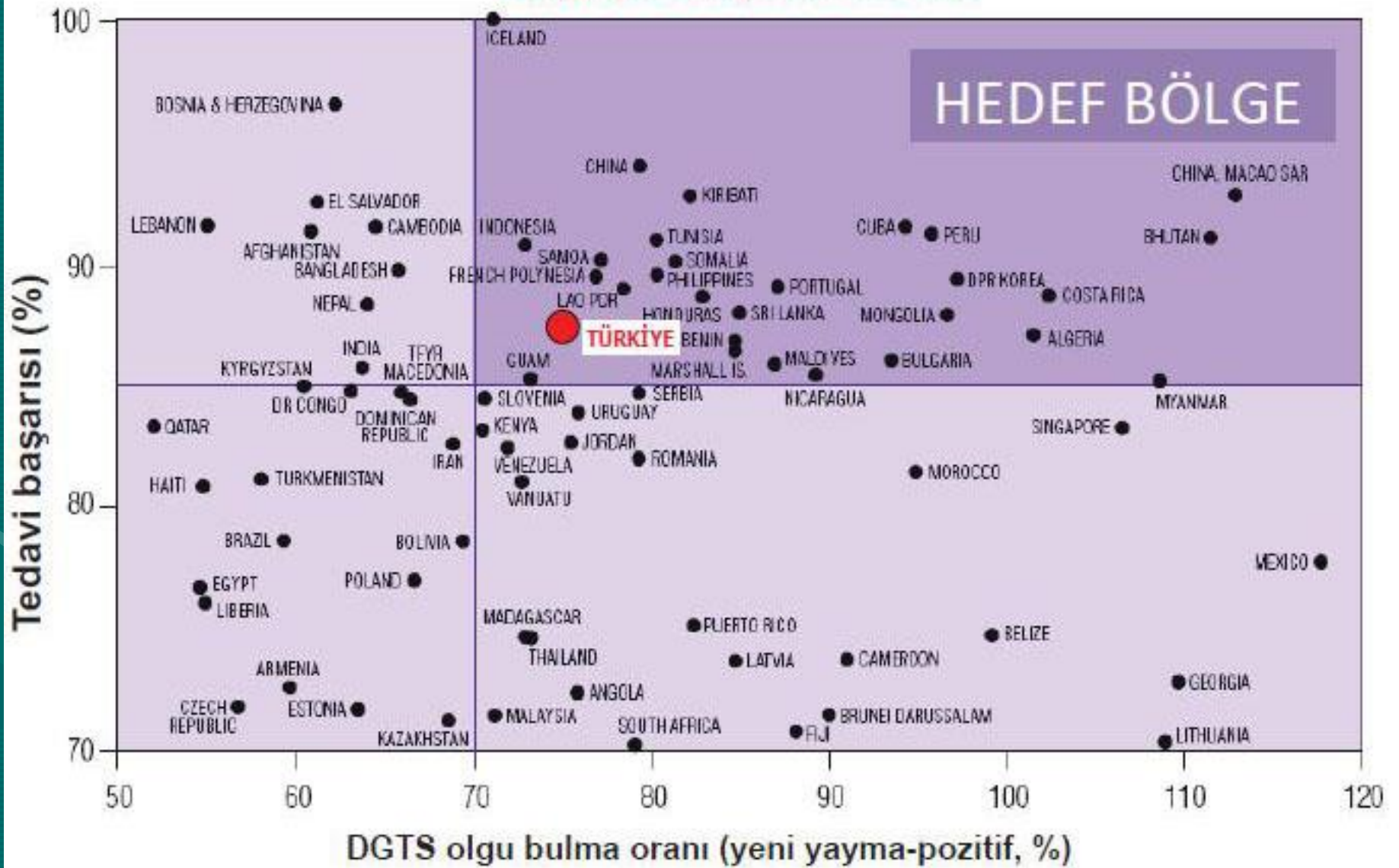


Tablo 3.2. Yıllara Göre Bazı Seçilmiş Enfeksiyon Hastalıklarının Vaka Sayıları, Türkiye
Table 3.2. Number of Cases of Some Selected Infectious Diseases by Years, Turkey


	2002	2006	2007	2008	2009	2010
*Kızamık *Measles	7.810	34	3	4	4	7
Tetanoz Tetanus	16	10	14	14	12	25
Neonatal Tetanoz Neonatal Tetanus	32	18	5	7	0	2
Boğmaca Pertussis	193	57	51	21	10	48
Hepatit B Hepatitis B	5.813	6.612	6.451	5.849	5.005	3.099
Difteri Diphtheria	2	0	0	0	0	0
AİDS AIDS	48	35	24	49	75	70
HIV Enfeksiyonu HIV Infectious	142	255	352	401	453	557
**Tüberküloz **Tuberculosis	18.043	19.629	18.878	17.600	16.757	-
***Sıtma ***Malaria	10.224	796	358	215	84	78

Kaynak: Temel Sağlık Hizmetleri Genel Müdürlüğü, Sıtma Savaşı Dairesi Başkanlığı, Verem Savaşı Dairesi Başkanlığı

Ülkelerin Olgu Bulma ve Tedavi Başarısı Yüzdelerine Göre Hedef Bölgeye Ulaşma Durumu



Yıllara Göre Yayma (+) Verem Hastası Tespit Yüzdesi

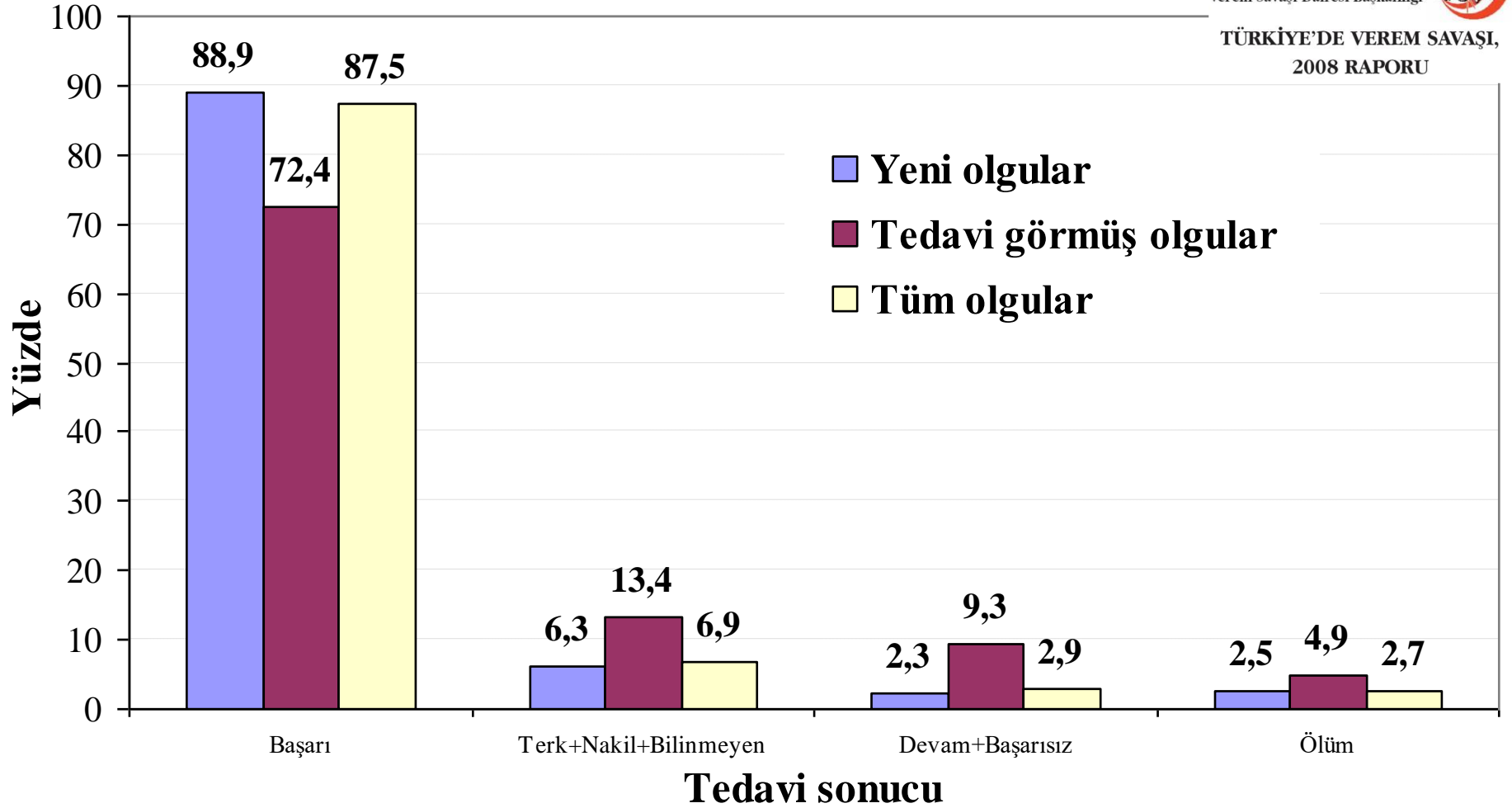


Türkiye'de tanı konulan 2005 TB hastalarında tedavi sonuçları

T.C.
SAĞLIK BAKANLIĞI
Verem Savaşı Dairesi Başkanlığı



TÜRKİYE'DE VEREM SAVAŞI,
2008 RAPORU



Nakil giden hastalar, ülke genelinde 2005 ve 2006'da başka bir dispanserde kaydı bulunmayanlar ya da yurtdışına gidenler olduğundan bunların da tedavi sonucu bilinmemektedir.
Devam: tedavisi 12 ayda hala devam edenlerdir.

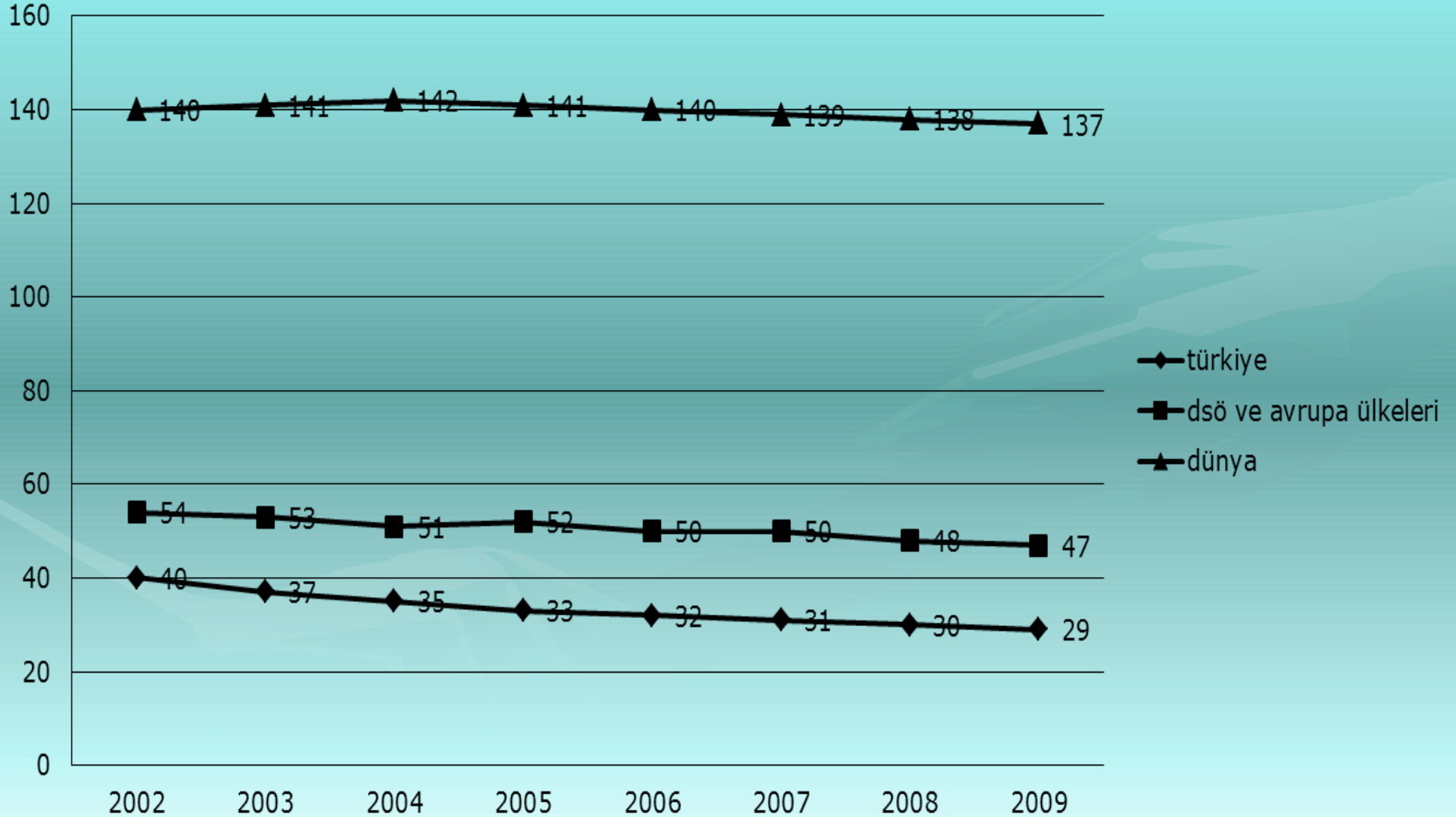
Tablo 3.1. Yıllara Göre Bazı Seçilmiş Enfeksiyon Hastalıklarının İncidansı, (100.000 Nüfusta), Türkiye

Table 3.1. Incidence of Some Selected Infectious Diseases by Years, (per 100.000 Population), Turkey

	2002	2006	2007	2008	2009	2010
Kızamık <i>Measles</i>	11,09	0,05	0	0,01	0,01	0,009
Tetanoz <i>Tetanus</i>	0,02	0,02	0,02	0,02	0,02	0,03
Neonatal Tetanoz <i>Neonatal Tetanus</i>	2,35	1,34	0,37	0,53	0	0,16
Boğmaca <i>Pertussis</i>	0,27	0,09	0,07	0,03	0,01	0,07
Hepatit B <i>Hepatitis B</i>	8,26	10,05	9,14	8,18	6,90	4,2
Difteri <i>Diphtheria</i>	0	0	0	0	0	0
AİDS <i>AIDS</i>	0,07	0,05	0,03	0,07	0,10	0,09
HIV Enfeksiyonu <i>HIV Infectious</i>	0,22	0,37	0,50	0,56	0,62	0,76
*Tüberküloz <i>*Tuberculosis</i>	40	32	31	30	29	-
Sıtma <i>Malaria</i>	14,70	1,20	0,50	0,30	0,05	0

Kaynak: Temel Sağlık Hizmetleri Genel Müdürlüğü, Sıtma Savaşı Dairesi Başkanlığı, Verem Savaşı Dairesi Başkanlığı

Türkiye, DSO ve Avrupa ülkeleri, Dünya ortalaması verem insidansları



Tablo 6.12. Yıllara Göre Sağlık Bakanlığı Birinci Basamak Kuruluşları, Türkiye
Table 6.12. MoH-Affiliated Primary Health Care Facilities by Years, Turkey

	2000	2002	2006	2007	2008	2009	2010
Sağlık Ocağı Health Center	5.035	5.043	5.250	4.944	4.297	3.842	0
*Aile Sağlığı Merkezi *Family Health Center	-	-	-	943	1.765	2.086	6.367
Ara Toplam Sub-Total	5.035	5.043	5.250	5.887	6.062	5.928	6.367
AÇSAP Merkezi MCHFP Center	291	297	298	227	225	222	188
Toplum Sağlığı Merkezi Population Health Center	-	-	-	182	373	429	961
Verem Savaş Dispanseri Tuberculosis Control Dispensary	277	277	249	247	243	229	198
**Kanser Erken Teşhis, Tarama ve Eğitim Merkezleri (KETEM) **Cancer Early Diagnosis, Screening and Training Centers (KETEM)	-	-	40	50	84	122	122
Ara Toplam Sub-Total	568	574	587	706	925	1.002	1.469
112 Acil Yardım İstasyonu 112 Emergency Care Station	366	480	1.175	1.264	1.308	1.317	1.375

Kaynak: Temel Sağlık Hizmetleri Genel Müdürlüğü, AÇSAP Genel Müdürlüğü, Verem Savaşı Dairesi Başkanlığı, Kanserle Savaş Daire Başkanlığı

- Ülkemizde verem mücadelesi, 243 Verem Savaşı Dispanseri, 22 Bölge Tüberküloz Laboratuvarı, 4'ü Çok İlaça Dirençli Tüberküloz (ÇİD-TB) Referans Merkezi, 22 Göğüs Hastalıkları Hastanesi yanında tüm birinci ve ikinci basamak sağlık kuruluşlarını içerecek şekilde Ulusal Tüberküloz Kontrol Programı (UTKP) çerçevesinde yürütülmektedir.

Tablo 8.16. Yıllara Göre Sağlık Bakanlığı Birinci Basamak Kuruluşlarına Toplam Müracaat Sayısı, Türkiye

Table 8.16. Number of Total Visits to the MoH Primary Care Facilities by Years, Turkey

	2002	2006	2007	2008	2009	2010
Sağlık Ocağı <i>Health Center</i>	55.844.883	121.101.156	123.259.825	121.441.948	123.851.458	76.629.163
Aile Hekimliği Birimi <i>Family Medicine Unit</i>	-	-	22.902.118	45.111.103	65.716.898	108.976.049
Verem Savaş Dispanseri <i>Tuberculosis Control Dispensary</i>	2.012.458	3.034.848	2.818.945	2.781.992	2.557.787	2.378.998
Ana Çocuk Sağlığı ve Aile Planlaması Merkezi <i>Mother and Child Health and Family Planning Center</i>	1.869.385	3.610.177	5.993.934	6.079.527	5.578.183	11.309.093
Toplam <i>Total</i>	59.726.726	127.746.181	154.974.822	175.414.570	197.704.326	199.293.303

Kaynak: Sağlık Bakanlığı İlgili Birimleri

VEREM SAVAŞ DİSPANSERİ ÇALIŞMALARI, İSTANBUL, 2010

YAPILAN MUAYENE SAYISI	RADYOLOJİK MUAYENE SAYISI	BAKTERİYOLOJİK MUAYENE SAYISI	YAPILAN BCG	YAPILAN PPD
458.876	367.290	39.503	23.286	42.170

VEREM SAVAŞ DİSPANSERİ ÇALIŞMALARI, İSTANBUL, 2010

