





Küreselleőme Dinamiklerindeki Yeni Dönüőümler



Küreselleőmenin Ölçülmesi



- 1) Finansal kuralsızlaşma
- 2) Buluş ve teknoloji transferi
- 3) Medya-iletişim sistemi dönüşümü ve enformasyon devrimi
- 4) Taşımacılıkta sürenin kısalması ve maliyetin düşmesi



## 1) Finansal kuralsızlaşma

- a) Finans sektöründe denetimlerin kaldırılması, liberalizasyon
- b) Hiyerarşik olarak düzenlenen ve ABD denetimi altındaki bir küresel sistemden; piyasalar tarafından koordine edilen ve kapitalizmin finansal koşullarını iyice riskli kılan yerelleşmiş bir küresel sisteme geçiş



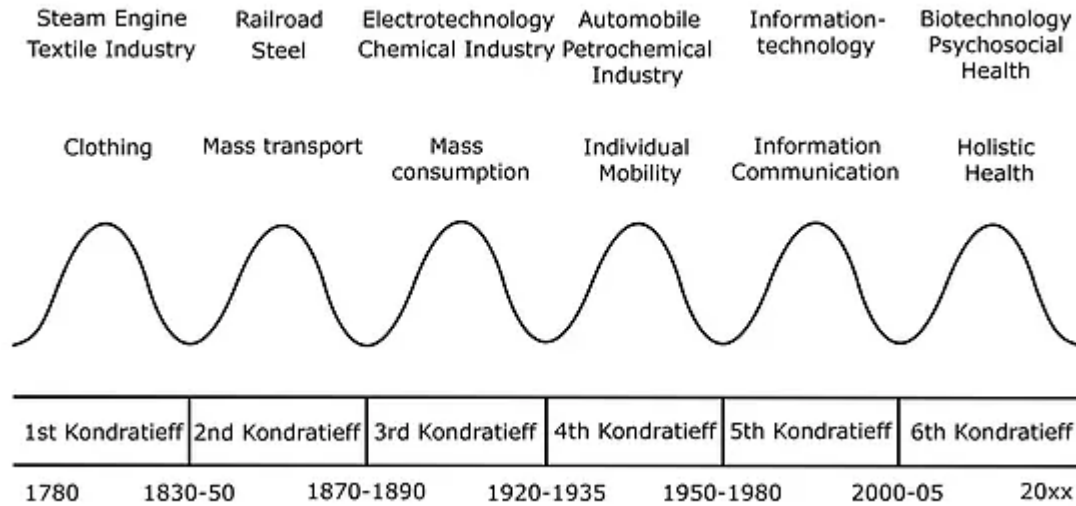


## 2) Buluş ve teknoloji transferi

- Dünyayı 1960'ların ortalarından beri kuşatan teknolojik gelişme, ürün bazında buluş ve düzenlemeler, dünya ekonomisindeki son dönem dönüşümler açısından çıkış noktalarıdır.
- Buluş ve teknoloji transferi, küreselleşmeyi tetikleyen birincil ve görünüşte durdurulamaz güçtür.
- Teknoloji transferi veya taklidi, dünya ekonomisinin farklı bölgelerinde hızla yayılmaktadır.
- Bilimsel bir elit kesimin varlığı, bu yayılmanın temel nedenidir.



- Buluş-yenilik yapma döngülerinin süresi, zamanla gittikçe kısaldı:
- *1780-1850 arasında 60-70 yıl; 1980 sonrası 20-25 yıl*
- Buluş-yenilik yapılan alanlarda zaman içinde değişiklikler oldu:
- *Buhar gücü-tekstil → Bilgi teknolojileri → Biyoteknoloji-Sağlık*



**ED: Endüstri Devrimi**

ED1) Su ve buhar gücünün daha verimli kullanılmasını sağlayan **mekanik tezgahların icadı**.

ED2) Henry Ford'un **üretim bandı tasarımı** ve elektriğin seri üretimde kullanılmaya başlanması, üretim hattının geliştirilmesi.

ED3) 1970'lerde üretimde mekanik ve elektronik teknolojilerin yerini dijital teknolojiye bırakmasına neden olan **programlanabilir makinelerin kullanılması**.

ED4) **Endüstri 4.0** ise Dördüncü Endüstri Devrimi olarak Bilişim Teknolojileri ile Endüstriyi bir araya getirmeyi, **Siber-Fiziksel Sistemleri** hedefliyor.

Sistemin üretim süresinin, maliyetlerin ve üretim için ihtiyaç duyulan enerji miktarının azalmasına, üretim miktarının ve kalitesinin artmasına yol açacağı düşünülüyor.

- Yeni nesil yazılım ve donanım kullanımı
- Cihaz Tabanlı İnternet (*Internet of Things*)



### 3) **Medya-iletişim sistemi dönüşümü ve enformasyon devrimi**

- a) Üretimin ve tüketimin yeniden yapılandırılması
- b) Yeni ihtiyaç ve istek tanımlarının oluşturulması
- c) Bir siber-mekân yaratılması

(Askeri kuruluşların iletişim alanında kullandığı sistemlerin finansal kuruluşlar ve çok uluslu sermayenin mekânsal faaliyetlerini anında koordine etme aracına dönüştürmesi sayesinde)





**gitti gidiyo**  
Tavuklu tavuklu yemek yapmayı öğren!

Tüm Kategoriler | Günün Fırsatı | Seyahat

Tüm Kategoriler | Bil | Detaylı Arama

Moda & Giyim

Elektronik & Bilgisayar

Ev, Batek & Oyuncak

Koleksiyon & Sanat

Film, Müzik & Oyun

Sağlık & Spor

Kitap & Dergi

Diğer

Seyahat

**Günün Fırsatı**

**TRIDENT**  
Tablet Bilgisayar  
7.99.00 TL  
%26 İndirimle  
**589,00 TL**  
Ücretsiz Kargo  
Kupon ile: 2 puan

**FUJIFILM**  
JX250 Fotoğraf  
Naknesi  
459.00 TL  
%61 İndirimle  
**189,00 TL**  
Ücretsiz Kargo  
Kupon ile: 1 puan

Erkek Giyim

Harici Harddiskler

Saatler

**Büyük Çekimler**

SIFIR CANON EOS 5000	CANON EOS 6000	SIFIR CANON EOS 6000	CANON EOS 5500	Swatch Y0344
1350,00 TL	1300,00 TL	1265,00 TL	1845,00 TL	165,00 TL

**SıfırRisk**  
Sistemi ile  
önce ürünü deneyin  
sonra ödeyin.  
Detaylı bilgi

bilgisayar.kurdu.com





Kadir Has Üniversitesi Yeni Medya Bölümüne hoş geldiniz.

## YENİ MEDYA BÖLÜMÜ

“Yeni nesil iletişim uzmanlarını mezun ediyoruz...”

“Yeni medya” artık herkesin dilinde ve bilgi teknolojileri, iletişim ağları ile medya sektörlerinin birbirlerine yakınlaşarak iç içe geçmeye başlaması sonucu ortaya çıkan (internet, mobil, vb. ağlar üzerinde oluşturulan web sitesi, haber sitesi, arama motoru, blog, wiki, sosyal medya gibi) ve hızla değişen yeni iletişim araçlarını anlatıyor. Aynı zamanda günümüzde artık gazete, radyo ve TV gibi geleneksel medya da yeni medya üzerinden birbiriyle bütünleşmiş şekilde çalışma eğilimi gösteriyor. Bütün bunlar yeni medya alanında edinilmiş uzmanlığı çok önemli kılıyor. Artık sektör iletişimcilerden hangi alanda olurlarsa olsunlar mutlaka yeni medya bilgi ve becerisine, ufkuna sahip olmayı

Yeni medya olarak sayılabilecek ortamlar tartışmalı da olsa çoğunlukla bu terime aşağıdakiler dahil edilir:

- Bilgisayar oyunları
- Sanal gerçeklik ortamları
- Multimedya (Çok ortamlı; ses, video, interaktif platformlar, animasyon, metin vb.) CD-ROM'lar gibi...
- Yazılım
- Web siteleri
- Elektronik posta
- Elektronik kiosklar
- İnteraktif televizyon
- Mobil medya
- Podcast
- Hypertext edebiyatı
- Blog

Social Media Site	Registered Users
	560 million
	515 million
	485 million
	185 million
	175 million
	120 million
	100 million
	100 million
	90 million
	80 million
	75 million

	75 million
	32 million
	27 million
	20 million registered users in 191 countries and 236 marriages per day in the United States
	13.4 million / 16 million articles in 270 languages
	8.5 million
	8 million
	4 million
	2 billion videos are uploaded every day and 24 hours of footage is uploaded every minute
	Naver handles more than 77% of all Web searches, and 16 million people visit Naver a day



- Sosyal medya sitesi sayısı 500'e ulaşmış durumdadır.
- Sosyal ağ, blok, arkadaşlık, fotoğraf, video, dosya ve tasarım paylaşımları, veri tabanı, müzik keşfetme, sosyal yardım, sanal kütüphane gibi alanlarda sosyal medya siteleri bulunuyor.



#### 4) Taşımacılıkta sürenin kısalması ve maliyetin düşmesi

- Kapitalizmin bu evresinde metaların ve insanların bir yerden başka bir yere taşınmasında süre kısaldı ve maliyet düştü.
- Bu, çeşitli faaliyetleri mekânsal engellerden kurtardı.
- Üretimi, tüketimi ve insan yerleşmelerini hızla değiştirdi.

- Harvey, küreselleşme sürecinin tarihi yazıldığında; her ne kadar birbiriyle ilişkiliyse de iki dönüşümden mekânı aşmanın maliyetindeki düşüşün enformasyon devrimi denilen dönüşümün kendisinden çok daha önemli olacağını ileri sürmektedir.

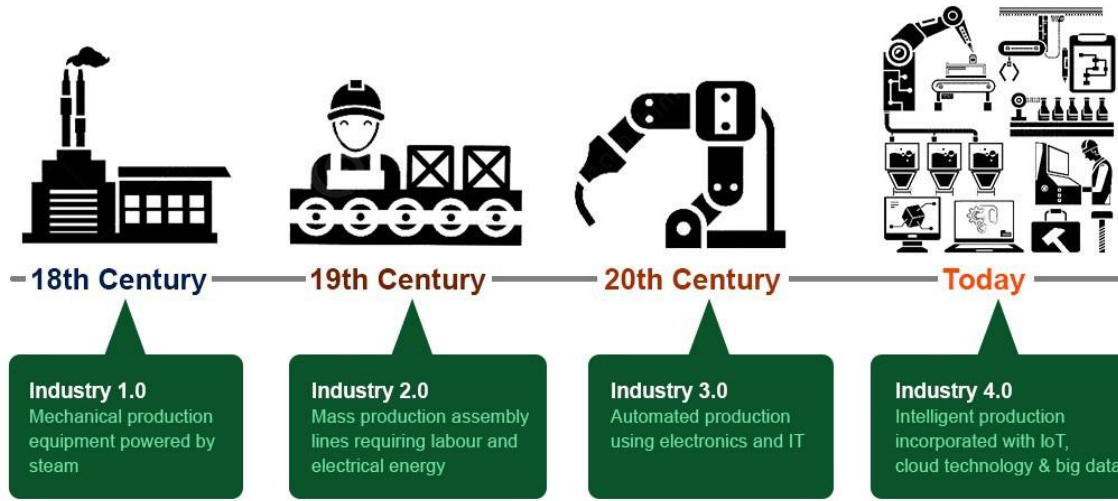
[Harvey, D. (2008). *Umut Mekanları*. İstanbul: Metis]

- Küreselleşme dinamiklerindeki dört temel dönüşüm, beraberinde şu önemli sonuçları doğurmuştur:
  1. Üretim ve organizasyon biçimlerinde değişim
  2. Ücretli statüsündeki işgücünde artış
  3. Küresel insan hareketliliğinde artış
  4. Kentleşmeden mega -kentleşmeye doğru gidiş
  5. Devletin rolünde değişim
  6. Jeopolitik demokratikleşme
  7. Küreselleşmeyle birlikte çevresel kaygı düzeyinde artış
  8. Yeni bir kültürel yorum evresine giriş

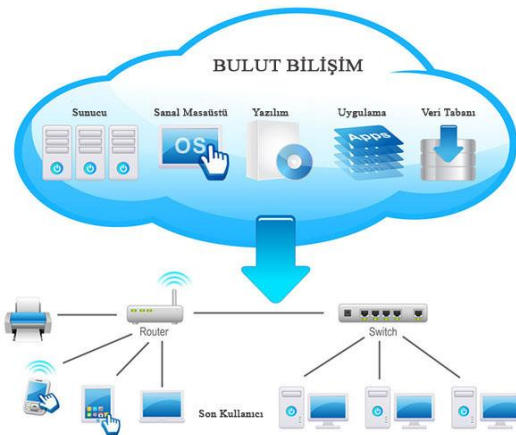
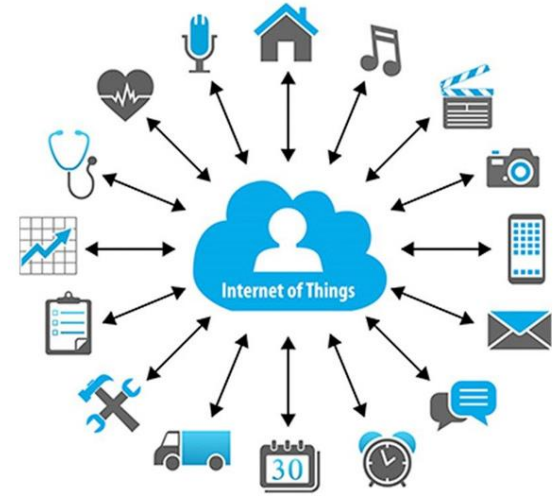
## 1. Üretim ve organizasyon biçimlerindeki değişim

- a) Meta ve enformasyon hareketlerindeki düşük maliyetler sayesinde, özellikle uluslar arası sermayenin üretim ve organizasyon biçimleri değişti, hatta küçük işletmeler bile bu fırsatı değerlendirme yoluna gitti.
- b) 1960'larda başlayan denizaşırı üretim hızla yaygınlaştı. Çin'e ve Güneydoğu Asya'nın diğer bölgelerine kaydı.
- c) Birleşmeler, devralmalar ve ulusal sınırları aşan üretim anlaşmalarıyla şirketler gittikçe merkezileşirken; üretim sistemleri, işbölümü ve mesleksel uzmanlaşmadaki coğrafi dağılma ve bölünme sürdü.
- d) Bir yerdeki üretim biriminin kapanması ve başka bir yerde açılması olağan karşılanan bir olay halini aldı.





## Internet Of Things



- Bulut bilişim, bilgisayarlar ve diğer cihazlar için, istendiği zaman kullanılabilen ve kullanıcılar arasında paylaşılan bilgisayar kaynakları sağlayan, internet tabanlı bilişim hizmetleri.

## 2. Ücretli statüsündeki işgücünde artış

- Dünyadaki ücretli işgücü son 20-25 yılda iki kat arttı.
- Bu kısmen hızlı nüfus artışı ve dünya nüfusunun gittikçe artan bir oranının (özellikle kadınların) ücretli işgücüne katılımından kaynaklandı. Bangladeş, Güney Kore, Tayvan, Afrika, eski Doğu Bloku, Çin' de olduğu gibi.
- İşçi sınıfı coğrafi olarak dağıldı, küresel anlamda heterojenleşti ve dolayısıyla birleşik bir emek hareketi altında örgütlenmesi çok güçleşti. Toplamda daha fazla sömürülür duruma geldi.





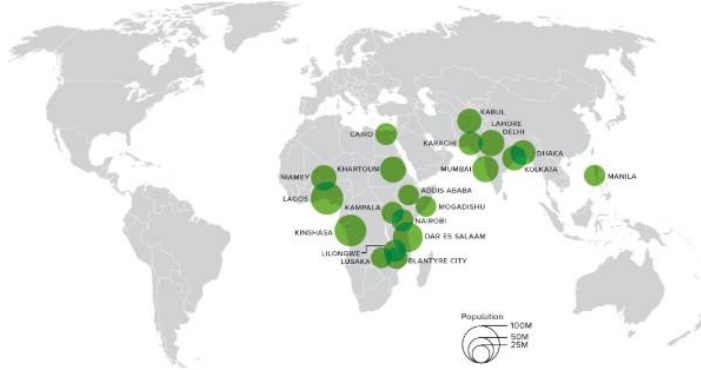


### 3. Küresel insan hareketliliğindeki belirgin artış

- a) Ülkelerde yaşayan yabancı sayıları hiç olmadığı kadar arttı. Pek çok kent göçmenlerle dolmaya başladı.
- b) Uluslar arası göç, hem emek hareketinde hem de dünya çapında önemli bir sorun olarak önem kazandı.
- c) Etnik, ırksal, dinsel ve kültürel çeşitliliğin artması, çözülmesi çok zor bir soruna dönüşmeye başladı.

**THE WORLD'S 20 MOST POPULOUS MEGACITIES**

A total of 13 African cities will surpass New York in size over the next 80 years

**2100** TOP 20 CITIES BY POPULATIONKaynak: <https://www.visualcapitalist.com/animated-map-worlds-populous-cities-2100/top-20-megacities-year-2100/>

#### 4. Kentleşmeden mega-kentleşmeye doğru gidiş

- Kentleşme, 1950'den sonra mega-kentleşmeye doğru değişim geçirdi.
- Kentleşme hızı, dünya nüfusunun mekânsal düzeninde ekolojik, politik, ekonomik ve toplumsal anlamda, 30 yılda ikiye katlanmak suretiyle çok büyük bir devrime yol açacak kadar arttı.
- Küresel düzeyde ekonomi-politiğin işleyişini hızla dönüştüren dünya kentleri ve sistemleri oluştu.
- Kent ve kent bölgeler, dünya ekonomisi içinde çok önemli rekabet unsurları halini aldı ve bu ekonomik ve politik önemli sonuçların doğmasına yol açtı.

## 5. Devletin rolündeki değişim

- a) Dünyada devletlerin toprağa bağlı durumu da değişti. Bu Soğuk Savaşın sona ermesinden çok, devletin rolünün değişmesi, özellikle finans ve para piyasalarındaki sermaye hareketlerini denetleme gücünün bir kısmını yitirmiş olmasıyla ilgiliydi.
- b) Devlet, bir ölçüde uygun iş ortamı yaratma yollarını bulan bir kuruma indirgendi.
- c) Yoksullar için refah uygulamalarından sermaye için kamusal desteklemelere geçildi.
- d) Ulus-devlet; etnik, kültürel kimlikleri ve çevre koşullarını zaman-mekân sıkışması ve küresel metalaştırma süreci karşısında korumanın kilit araçlarından biri durumuna geldi.
- e) Küresel yönetim sağlayacak kurumların sayısında artış olduğu gibi, NAFTA, AB gibi ulus-üstü ölçekte bölgesel bloklar ve güçlü bir bölgeselleşme ve yerelleşme eğilimi ortaya çıktı.
- f) Yerel ile küresel arasında yeni ilişkilene biçimleri tanımlandı. Dünya ekonomisinin kavranma, düzenlenme ve yönetilme ölçeklerinde bir dönüşüm yaşandı.

## 6. Jeopolitik demokratikleşme

- a) Bazı devletler güçlerinin bir kısmını kaybetse de jeopolitik demokratikleşme denilen süreç sayesinde yeni fırsatlar doğdu.
- b) Çevre ülkelerin kendilerini kapitalist rekabet oyununa sokması kolaylaştı.
- c) Merkez ülkelerden birinin diğerlerini disipline etmesi zorlaştı.
- d) Finansal serbestleşme koşulları egemen olduğunda, büyük bir finansal gücün etkisini önlemek güçleşti.
- e) Küreselleşmeyle önem kazanan rekabet, devletlerin rekabet kapasitesini dikkate almalarını sağladı ve bu ülkeler dünyada iyi işler yapmaya başladı.
- f) Önemli derecede siyasi ve askeri güce sahip merkezi bir ülke (ABD), zorlansa da ekonomik gücün dağılımında seçici etki yaratan bir şemsiye görevi görmeye şimdilik devam ediyor.

## 7. Küreselleşmeyle birlikte çevresel kaygı düzeyinde artış

- a) Küreselleşme, çevreyle ilgili yeni birtakım sorunlara yol açtı veya daha önceden varlığı bilinen sorunları gün yüzüne çıkardı.
- b) Nüfus ile kaynaklar arasındaki dengesizliğin yaratacağı toplumsal patlama olasılığı, küresel nüfusun hızlı artışı, artan çevre kirliliği ve atıklar, ekolojik bozulma, yenilenebilir veya yenilenemeyen kaynakların kullanımını konusunda oldukça hoyrat ekonomik büyüme biçimi yüzünden bir dizi küresel endişe doğdu.
- c) Küçük ölçekli faaliyetlerin bazen geniş çaplı hatta küresel ekolojik sonuçlarının olduğunun anlaşılması, iklim değişikliği ile aşırı petrol tüketimi arasında kurulan ilişki, doğal yaşam ortamlarının ve biyolojik çeşitliliğin hızla yok olması da buna katılırsa; çevresel sorunların geçmişte hiç olmadığı kadar ön plana çıktığı görüldü.
- d) Geleneksel çevresel kaygıların (su ve hava kirliliği, doğal ortamların korunması, sağlıklı yaşam koşulları), daha çok yerel (kentsel ve bölgesel) olan kaygıların küresel ölçeğe çevrilmesi söz konusu oldu.

## 8. Yeni bir kültürel yorum evresine giriş

- a) Kültürel çeşitlilik, farklı yaşam biçimleri, kapitalist ve kapitalist olmayan üretim, mübadele ve tüketim tarzlarına eşlik eden dil, din ve teknolojik koşullar ile küreselleşmenin temel süreçleri arasındaki ilişki sorunu da büyük önem taşıyor.
- b) Bilgi akışının ulaştığı büyük boyut, milyonlarla ifade edilen turistik insan akışları, yerkürenin bir ucundan öte ucuna ulaşan objeler, metalar ve teknolojiler; hız ve geçicilik gibi özelliklere sahip yeni bir kültürel yorum evresinin başladığına işaret ediyor.

- Küreselleşme süreç olarak tüm dünyayı etkisi altına almaya başladığı için, bu sürecin ölçülmesi de söz konusu olmuştur.
- Küreselleşmenin ölçümünde hangi ölçütler kullanılabilir?
- Hangi ülke ya da bölge, küreselleşme sürecinin neresindedir?
- Küreselleşme düzeyi nedir?

## KOF Swiss Economic Institute

News & Events

The Institute

Research

Surveys

Forecasts &  
Indicators

Publications

Data

ETH Zurich > D-MTEC > KOF

<https://www.kof.ethz.ch/en/>

## 2017 KOF Index of Globalization

Indices and Variables	Weights
<b>A. Economic Globalization</b>	<b>[36%]</b>
i) Actual Flows	(50%)
Trade (percent of GDP)	(21%)
Foreign Direct Investment, stocks (percent of GDP)	(28%)
Portfolio Investment (percent of GDP)	(24%)
Income Payments to Foreign Nationals (percent of GDP)	(27%)
ii) Restrictions	(50%)
Hidden Import Barriers	(22%)
Mean Tariff Rate	(28%)
Taxes on International Trade (percent of current revenue)	(26%)
Capital Account Restrictions	(24%)
<b>B. Social Globalization</b>	<b>[37%]</b>
i) Data on Personal Contact	(33%)
Telephone Traffic	(25%)
Transfers (percent of GDP)	(2%)
International Tourism	(26%)
Foreign Population (percent of total population)	(21%)
International letters (per capita)	(25%)
ii) Data on Information Flows	(36%)
Internet Users (per 1000 people)	(37%)
Television (per 1000 people)	(39%)
Trade in Newspapers (percent of GDP)	(25%)
iii) Data on Cultural Proximity	(32%)
Number of McDonald's Restaurants (per capita)	(47%)
Number of Ikea (per capita)	(47%)
Trade in books (percent of GDP)	(6%)
<b>C. Political Globalization</b>	<b>[27%]</b>
Embassies in Country	(25%)
Membership in International Organizations	(27%)
Participation in U.N. Security Council Missions	(22%)
International Treaties	(26%)

Source:

Dreher, Axel, 2006, Does Globalization Affect Growth? Empirical Evidence from a new Index, *Applied Economics* 38, 10: 1091-1110.

Updated in:

Dreher, Axel; Noel Gaston and Pim Martens, 2008, *Measuring Globalization - Gauging its Consequence*, New York: Springer.

**A. EKONOMİK KÜRESELLEŞME**

## 1. Fıili Akışlar

- Ticaret (GSYH'nın yüzdesi)
- Doğrudan yabancı sermaye yatırımları, stoklar (GSYH'nın %'si)
- Portföy yatırımları (GSYH'nın yüzdesi)
- Yabancı ülkelere gelir ödemeleri (GSYH'nın yüzdesi)

**2. Kısıtlamalar**

- Gizli ithalat engelleri
- Ortalama gümrük tarife oranı
- Uluslararası ticaret vergileri (mevcut gelirler içindeki yüzdesi)
- Sermaye hesap sınırlamaları

**B. SOSYAL KÜRESELLEŞME**

## 1. Kişisel Temas Verisi

- Telefon trafiği
- Transferler (GSYH'nın yüzdesi)
- Uluslararası turizm
- Yabancı nüfus (Toplam nüfusun yüzdesi)
- Uluslararası mektuplar

## 2. Bilgi Akışı Verisi

- İnternet kullanıcısı (1000 kişi başına)
- TV (1000 kişi başına)
- Günlük gazete ticareti (GSYH'nın yüzdesi)

## 3. Kültürel Yakınlık Verisi

- McDonalds restoranlarının sayısı (kişi başına)
- İKEA sayısı (kişi başına)
- Kitap ticareti (GSYH'nın yüzdesi)

**C. POLİTİK KÜRESELLEŞME**

## 1. Ülkedeki elçilikler

- Uluslararası organizasyonlarda üyelik
- BM Güvenlik Konseyi görevlerine katılım
- Uluslararası anlaşmalar

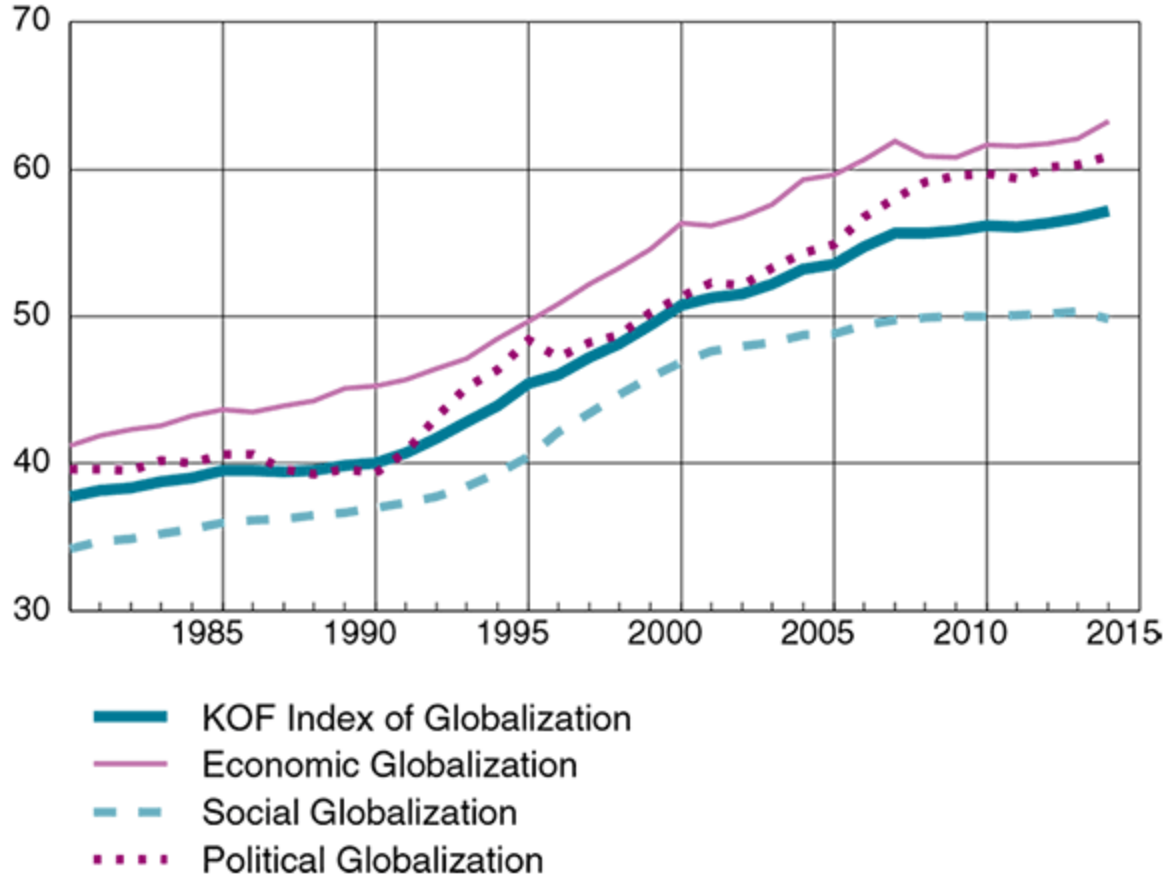


## 2017 KOF Index of Globalization\*

country	Globalization Index	country	Economic Globalization	country	Social Globalization	country	Political Globalization
1. Netherlands	92.84	1. Singapore	97.77	1. Singapore	91.61	1. France	97.29
2. Ireland	92.15	2. Ireland	94.65	2. Switzerland	91.13	2. Italy	97.25
3. Belgium	91.75	3. Luxembourg	94.06	3. Ireland	90.99	3. Belgium	95.79
4. Austria	90.05	4. Netherlands	93.06	4. Netherlands	90.71	4. Sweden	95.56
5. Switzerland	88.79	5. Malta	91.74	5. Austria	90.62	5. Netherlands	95.41
6. Denmark	88.37	6. Belgium	90.08	6. Belgium	90.34	6. Spain	95.23
7. Sweden	87.96	7. Hungary	88.75	7. Puerto Rico	89.98	7. Austria	95.15
8. United Kingdom	87.26	8. United Arab Emirates	88.06	8. Canada	89.22	8. United Kingdom	94.67
9. France	87.19	9. Mauritius	88.01	9. Denmark	87.54	9. Brazil	94.30
10. Hungary	86.55	10. Estonia	87.54	10. Cyprus	87.17	10. Switzerland	93.40
35. Romania	76.51	35. Malaysia	77.93	35. Malta	76.59	35. South Africa	88.04
36. Malta	75.86	36. Slovenia	77.89	36. Saudi Arabia	76.24	36. Pakistan	87.30
37. United Arab Emirates	75.29	37. Spain	77.50	37. Malaysia	74.20	37. Jordan	87.17
38. Israel	72.88	38. Bulgaria	77.18	38. New Zealand	73.99	38. Indonesia	86.83
39. Japan	72.26	39. Poland	77.06	39. Estonia	73.81	39. Peru	86.38
40. Chile	72.23	40. Israel	76.48	40. Slovenia	71.93	40. Tunisia	86.02
41. Latvia	71.45	41. Australia	76.17	41. Bahrain	71.88	41. Czech Republic	85.88
42. Turkey	71.33	42. Iceland	76.02	42. Bulgaria	71.34	42. Ghana	85.72
43. Bahrain	70.80	43. Trinidad and Tobago	75.94	43. Romania	70.97	43. Ukraine	84.90
44. Thailand	70.76	44. Lithuania	75.54	44. Latvia	70.43	44. China	84.26
45. Ukraine	70.24	45. Croatia	75.37	45. Aruba	70.14	45. Kenya	83.97
46. Serbia	69.49	46. Mongolia	75.31	46. Iceland	69.85	46. Bulgaria	83.95
47. Jordan	69.19	47. Peru	75.05	47. New Caledonia	69.07	47. Croatia	83.93
48. Russian Federation	68.25	48. Italy	73.43	48. Japan	68.89	48. Uruguay	83.82
49. Kuwait	68.09	49. Norway	73.39	49. Turkey	68.22	49. Malaysia	83.69
50. Iceland	67.90	50. Lebanon	73.30	50. Macao, China	67.95	50. Slovak Republic	83.11
185. Cayman Islands	31.45	185. Macao, China	.	185. Burundi	21.11	185. Korea, Dem. Rep.	25.85
186. Sudan	31.42	186. Maldives	.	186. Uganda	21.10	186. Tonga	25.37
187. Sao Tome and Principe	31.32	187. Marshall Islands	.	187. Papua New Guinea	21.08	187. Andorra	22.77
188. West Bank and Gaza	30.93	188. Micronesia, Fed. Sts.	.	188. Guinea	20.81	188. Kiribati	21.11
189. Comoros	30.84	189. Monaco	.	189. Timor-Leste	20.58	189. Micronesia, Fed. Sts.	20.28
190. Micronesia, Fed. Sts.	27.96	190. Netherlands Antilles	.	190. Haiti	19.45	190. Marshall Islands	19.03
191. Equatorial Guinea	26.16	191. New Caledonia	.	191. Ethiopia	19.04	191. West Bank and Gaza	6.72
192. Eritrea	25.07	192. Northern Mariana Islands	.	192. Sierra Leone	18.82	192. Netherlands Antilles	5.56
193. Solomon Islands	23.98	193. Palau	.	193. Chad	18.74	193. Macao, China	4.54

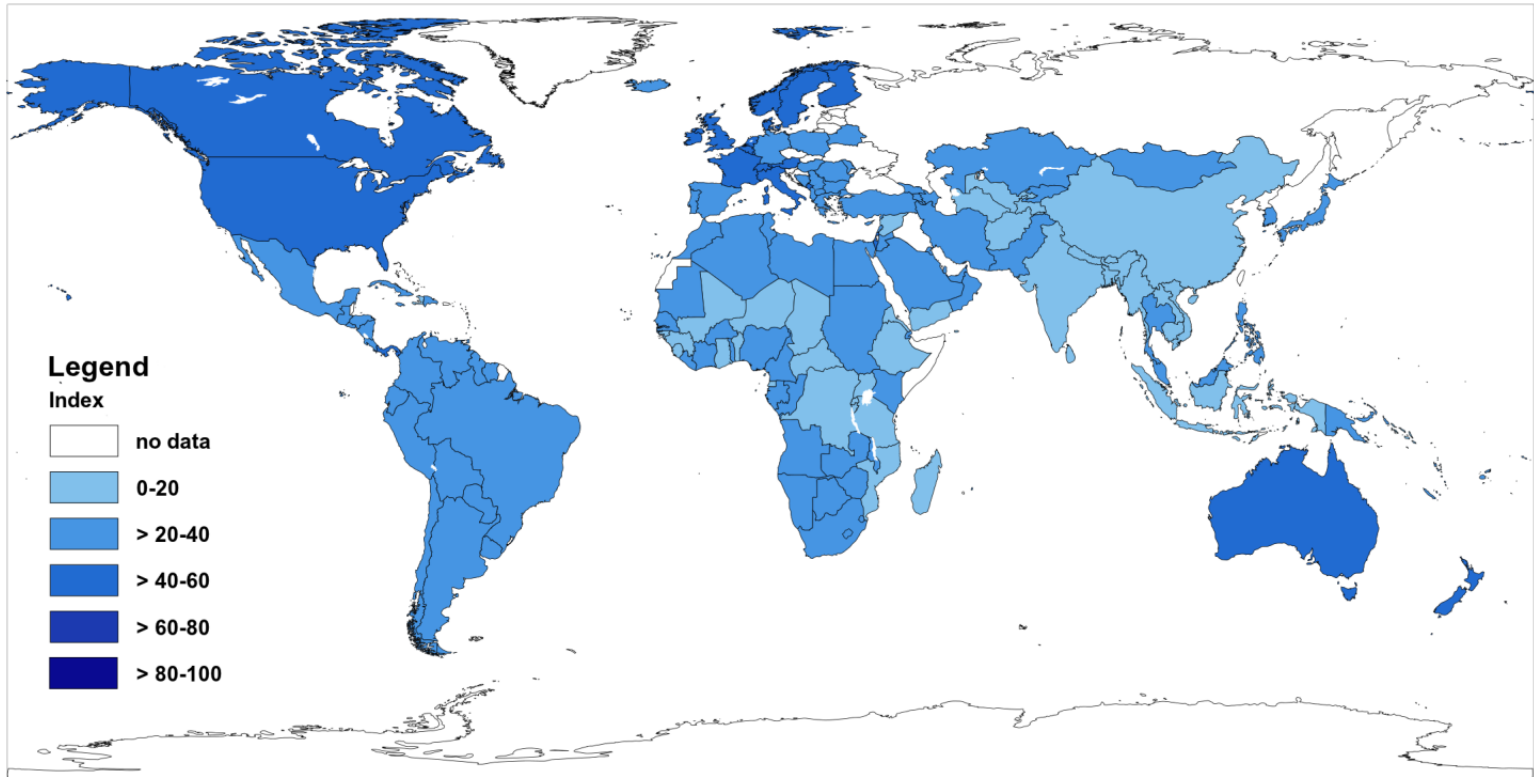
**Turkey****42. Globalization index 71.33****17. Political Globalization 91.88****49. Social Globalization 68.22****101. Economic Globalization 58.61**

## KOF Index of Globalization Worldwide

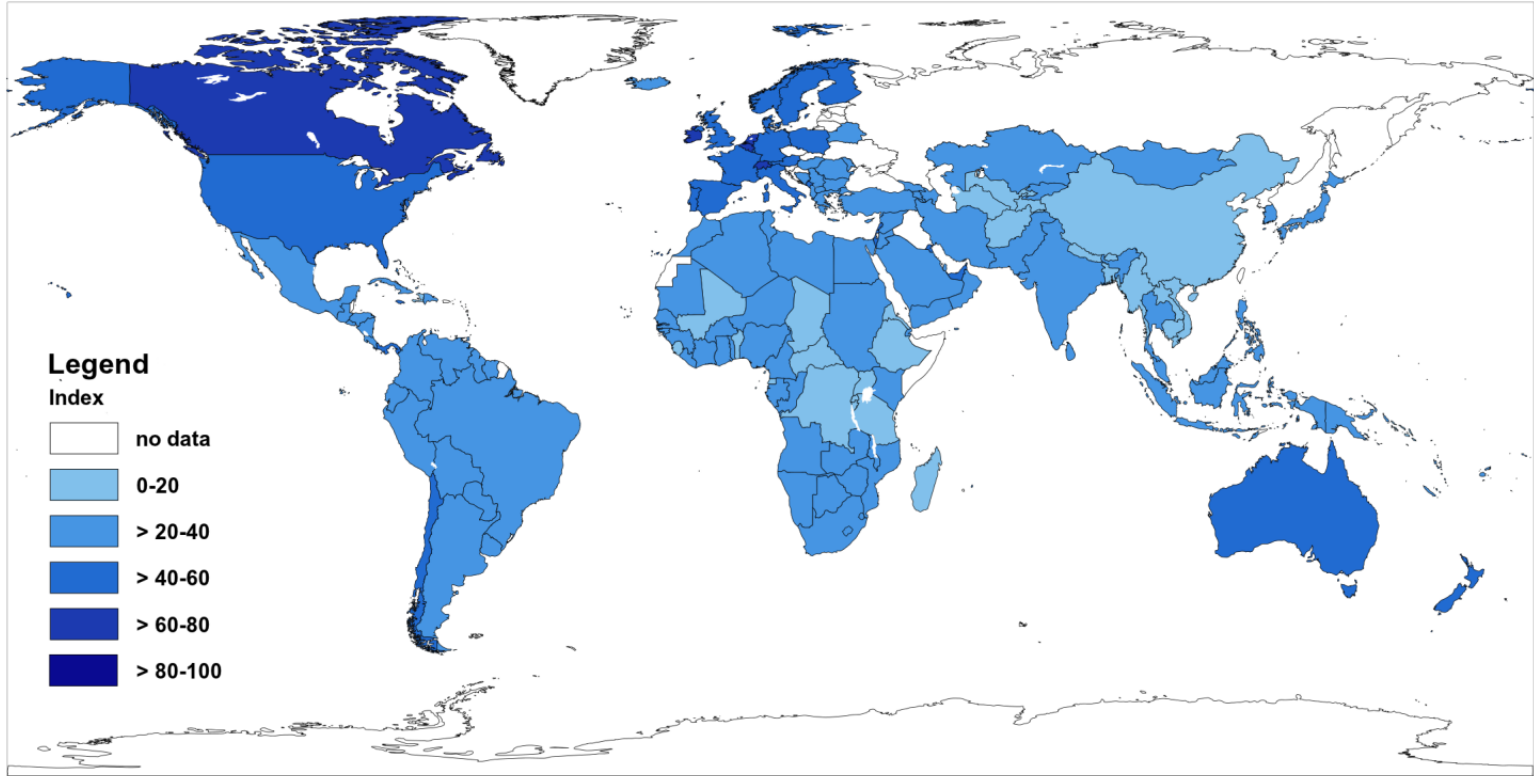


- KOF Küreselleşme Endeksi, küreselleşmenin ekonomik, sosyal ve politik boyutlarını ölçer. Ekonomik, sosyal ve politik alanlardaki küreselleşme, 1970'lerden beri, Soğuk Savaş'ın sona ermesinden sonra özel bir destek de alarak yükseliş eğilimindedir.

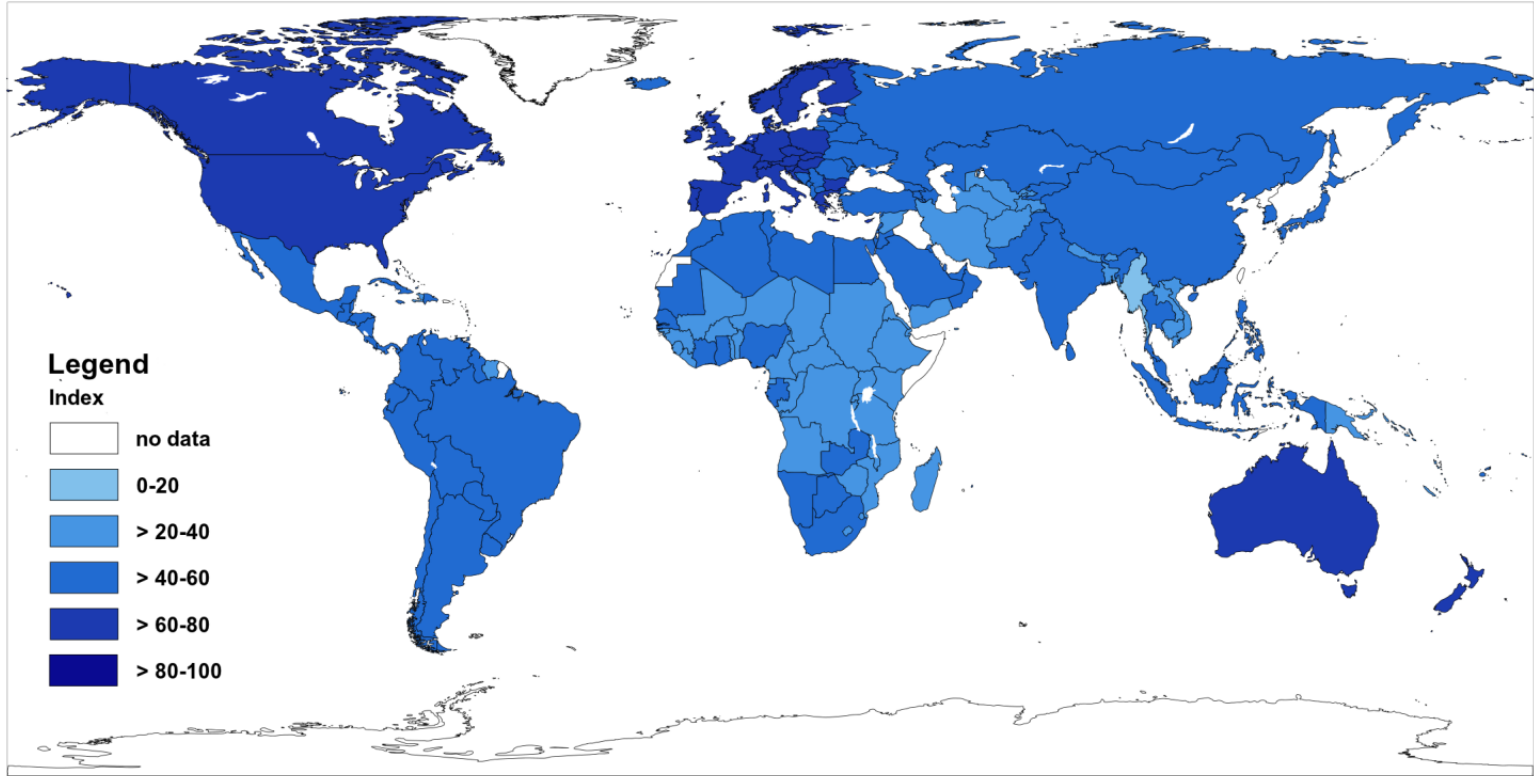
## KOF Index of Globalization 1970



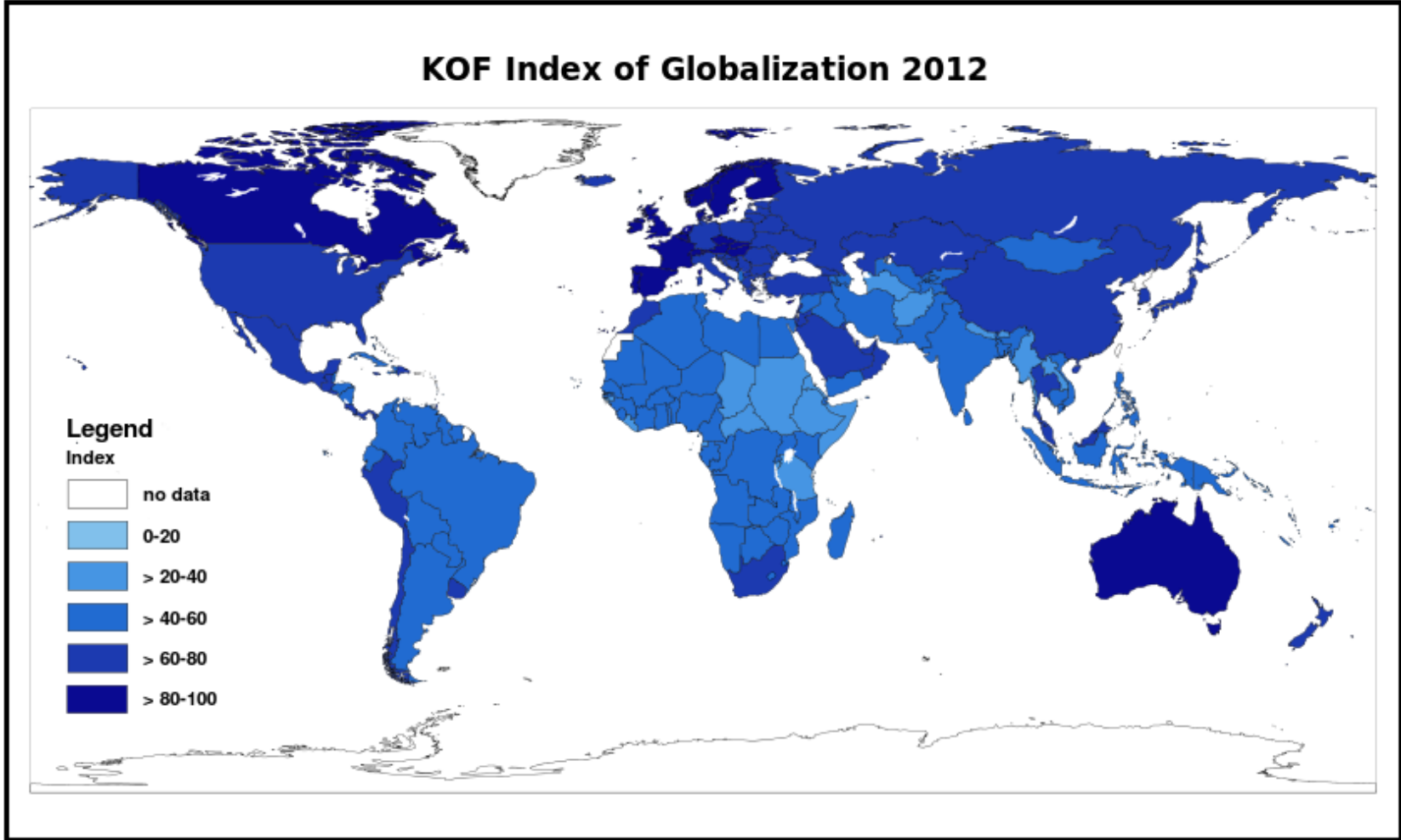
## KOF Index of Globalization 1980



**KOF Index of Globalization 2008**



KOF Index of Globalization 2012





## KOF Globalization Index 10 most globalized countries 2018



Kaynak: <https://www.statista.com/statistics/268168/globalization-index-by-country/>