



Türkiye’de Sağlık Okuryazarlığı

Ders kodu: EBE118

Öğr. Gör. Mahdiah MALEKİ SANİ MALEKİ

Türkiye’de SOY

- Amerika, Almanya, Büyük Britanya, Norveç, Hollanda ve İsveç gibi birçok ülkede hasta tercihi önemli bir tema haline gelmiştir. Bu yolla hasta tarafından seçilen hizmet sunucuları arasında rekabet ortamı yaratılarak sağlık hizmetlerinin kalitesinin artırılması, hastanın özerkliği ve kendini yönetmesi hedeflenmiştir.
- Bu politika, sağlık hizmetlerinin yeterli miktarda kullanıldığı ve hastaların, doktorlarını seçme hakkına sahip oldukları diğer ülkelerde de uygulama alanı bulmuştur.
- Türkiye’de de hastaların doktor ve hastane seçme, aile hekimine gitmeden hastaneye gitme hakları bulunmaktadır. Ancak bu seçimlerin ne kadar doğru ve yerinde olduğu toplumun sağlık okuryazarlığı düzeyi ile yakından ilgilidir.

Türkiye’de SOY

- Türkiye’de başkalarına verilen ilaçların kullanımı, viral enfeksiyonlarda antibiyotik kullanımı, başlanan antibiyotiğin yarım bırakılması, antibiyotik reçete etmesi konusunda doktora ısrar edilmesi gibi davranışlar ilaç kullanımı konusunda yetersiz sağlık okuryazarlığına örnek davranışlardır.
- 2017 yılında Sağlık Bakanlığı Sağlık Geliştirilmesi Genel Müdürlüğü (SGGM) tarafından yürütülen “Türkiye SOY Düzeyi ve İlişkili Faktörleri Araştırması” ile TSOY-32 ölçeği kullanılarak SOY düzeyi ulusal düzeyde saptanmıştır.

Türkiye’de SOY Düzeyi

- 10 kişiden 7’sinin sağlık okuryazarlığı düzeyi düşük.
- Düşük SOY düzeyinden dolayı Kronik Hastalıkların sayısı artmakta.
- Erkeklerin SOY düzeyi daha yüksek.
- 10 Yaşlıdan 9’unun SOY düzeyi düşük.
- 2017 yılında hekime başvuran hasta sayısı:718.924.809
- 2017 yılında bir hasta yaklaşık 9 kez hastaneye başvurmuştur
- 2017 yılı Ocak-Ekim döneminde toplam acil servis muayene sayısı ise 84.545.429 (Diş muayenesi hariç)

Türkiye’de SOY Düzeyi

- Bu sayın tüm kliniklere başvuru sayısının % 28,58’ ini (Çocuk acil muayene dahil) oluşturmaktadır ve en fazla muayene oranına sahip branş sıralamasında acil tıp ilk sırada yer almaktadır.
- Bu sırayı ikinci olarak iç hastalıkları (% 9, 09) ve üçüncü olarak da çocuk sağlığı ve hastalıkları (% 6,16) branşı takip etmektedir. Aile hekimliği ise branş sıralamasında yirminci sırada (% 0, 80) yer almaktadır.

2017 yılında 1000 canlı doğumda ;

- Bebek ölüm hızı 6,8
- Neonatal ölüm hızı 3,8
- Postneonatal ölüm hızı 3,0
- Perinatal ölüm hızı 7,2
- Beş yaş altı ölüm hızı 8,6
- Anne ölüm oranı 100000 canlı doğumda 14,6

Hekim Başına Düşen Kişi Sayısı

536

2018 yılında hekim başına düşen kişi sayısı 536'ya düşmüştür.



Diş Hekimi Başına Düşen Kişi Sayısı

2.679

2018 yılında diş hekimi başına düşen kişi sayısı 2.679 kişidir.



Hemşire Başına Düşen Kişi Sayısı

430

2018 yılında hemşire başına düşen kişi sayısı 430'a düşmüştür.



Eczacı Başına Düşen Kişi Sayısı

2.560

2018 yılında eczacı başına düşen kişi sayısı 2.560'tir.



Ebe Başına Düşen Kişi Sayısı

1.455

2018 yılında ebe başına düşen kişi sayısı 1.455'tir.



Sağlık Memuru Başına Düşen Kişi Sayısı

462

2018 yılında sağlık memuru başına düşen kişi sayısı 462'dir.



Sağlık Kurumu Sayısı

34,6B

2018 yılında sağlık kurumu sayısı 34.559'a yükselmiştir.



Sağlık Kurumlarında Toplam Yatak Sayısı

232B

2018 yılı itibarıyla sağlık kurumlarındaki toplam yatak sayısı 232bine yükselmiştir.



1000 Kişi Başına Düşen Yatak Sayısı

2,83

2018 itibarıyla 1000 kişi başına düşen hastane yatağı sayısı 2,83'e yükselmiştir.





Üniversite Hastanelerinde Yatak Sayısı

2018 yılında üniversite hastanelerindeki yatak sayısı 42bindir.

42B



Yıllara Göre Tüberküloz İnsidansı

2002 yılında 32 olan tüberküloz insidansı 2018'de 14'e düşmüştür. (Risk altındaki toplumda belirli bir süre içerisinde ortaya çıkan yeni vakaların ortaya çıkış hızını ifade eder.)

14



Yıllara Göre Kızamık İnsidansı

2013 yılından beri düşüşte olan kızamık insidansı, 2018 yılında 0,9'a yükselmiştir. (Risk altındaki toplumda belirli bir süre içerisinde ortaya çıkan yeni vakaların ortaya çıkış hızını ifade eder.)

0,9



Sağlık Bakanlığı Bütçesi

2018 yılında Sağlık Bakanlığı'nın global ve merkezi yönetim bütçesinin toplamı 75milyar TL'ye yükselmiştir.

75Mr TL



Sağlık Bakanlığı Bütçesinin GSYİH İçindeki Payı

2018 yılı Sağlık Bakanlığı bütçesinin gayri safi yurt içi hasıla içindeki payı %2,0'dir.

%2,0



Sezaryen Doğumların Tüm Doğumlar İçindeki Oranı

2016 yılında sezaryen doğumların tüm doğumlar içindeki oranı %53,1'e yükselmiştir.

%53,1



Hanehalkı Tüketim Harcamasında Sağlık İçindeki Payı

2018 yılında hanehalkı tüketim harcamalarında sağlığın payı %2,2'dir.

%2,2



Kamu Sağlık Harcaması Miktarı

2016 yılında kamu sağlık harcaması miktarı 98 milyar TL'ye ulaşmıştır.

98Mr TL



Kamu Sağlık Harcamalarının GSYİH'ye Oranı

2016 yılında kamu sağlık harcamalarının gayri safi yurt içi hasılaya oranı %4,6'dır.

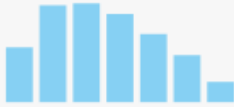
%4,6



Erkeklerde Yaş Aralıklarına Göre Her Gün Tütün Mamülü Kullananların Oranı-2016

2016 yılındaki TÜİK'in sağlık araştırmasına göre, erkeklerde her gün tütün mamülü kullanan yaş aralığı %50,6 oranı ile 35-44 yaş aralığı ilk sıradadır.

%50,6



Kadınlarda Yaş Aralıklarına Göre Her Gün Tütün Mamülü Kullananların Oranı-2016

2016 yılındaki TÜİK'in sağlık araştırmasına göre, kadınlarda her gün tütün mamülü kullanan yaş aralığı %19,6 oranı ile 35-44 yaş aralığıdır.

%19,6



Erkeklerde Yaş Aralıklarına Göre Alkol Kullanma Oranı-2016

2016 yılındaki TÜİK'in sağlık araştırmasına göre, erkeklerde en çok alkol kullanan yaş aralığında %25,2 oranı ile 35-44 yaş aralığı ilk sıradadır.

%25,2



Kadınlarda Yaş Aralıklarına Göre Alkol Kullanma Oranı-2016

2016 yılındaki TÜİK'in sağlık araştırmasına göre, kadınlarda en çok alkol kullanan yaş aralığında %8,7 oranı ile 25-34 yaş aralığı ilk sıradadır.

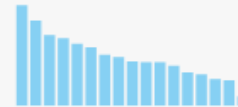
%8,7



Seçili Ülkelere Göre Yetişkinlerde Obezite Oranı

Türkiye'de obezite oranı, OECD ortalamasının üstünde olup, %22,3 seviyesindedir.

%22,3



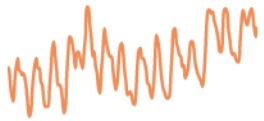
Yardım almadan ya da Yardımcı Araç Kullanmadan Yürüyemeyenlerin Cinsiyet ve Yaş Grubuna Göre Dağılımı

2016 yılındaki TÜİK'in sağlık araştırmasına göre, 75+ yaş aralığında kadınların %55,8'i, erkeklerin de %36'sı herhangi bir yardım almadan ya da yardımcı araç kullanmadan yürüyememektedir.

HESAP MAKİNESİ

Yükseköğretim Mezunlarının İşsizlik Oranı

2019 yılının haziran ayında yükseköğretim mezunlarının işsizlik oranı %13'e yükselmiştir.



%13

KARA TAHTA

Okuma Ortalaması (PISA Puanları)

2018 PISA sonuçlarına göre, Türkiye okuma sınavında 466 puan olarak yine OECD ortalamasının (487) altında kalmıştır.



466

LABORATUVAR

Cep Telefonu Abone Sayısı

2018 yılı eylül ayı itibarıyla cep telefonu abone sayısı 81milyona yükselmiştir.



81M

DEVLET BİNASI

Yıllara Göre Diyanet İşleri Başkanlığı Bütçesi

Merkezi yönetim bütçesinde yer alan Diyanet İşleri Başkanlığı bütçesi 2020 yılında 11,5 milyar TL'ye ulaşmıştır.

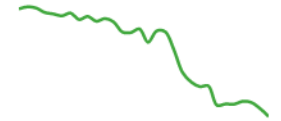


11,5Mr TL

DÜNYA KÜRESİ

Toplam İşlenen Tarım Alanı Miktarı

2017 yılında toplam işlenen tarım alanı 20milyon hektara düşmüştür.



20M

We Are The Creator Of Our Own Realities With Our Beliefs,
Thoughts, Intentions And Actions.

Stay with Love

Biz, İnançlarımız, Düşüncelerimiz, Niyetlerimiz Ve Eylemlerimiz İle Kendi
Realitelerimizin Yaratıcısıyız.

Sevgiyle Kalın

Kaynak:

<https://dosyamerkez.saglik.gov.tr/Eklenti/23496,2017-ocak-ekim-donemi-acil-servis-verileri2pdf.pdf?0>

<https://toad.halileksi.net/sites/default/files/pdf/avrupa-saglik-okuryazarligi-olcegi-toad.pdf>

Öğr. Gör. Mahdieh MALEKISANIMALEKI