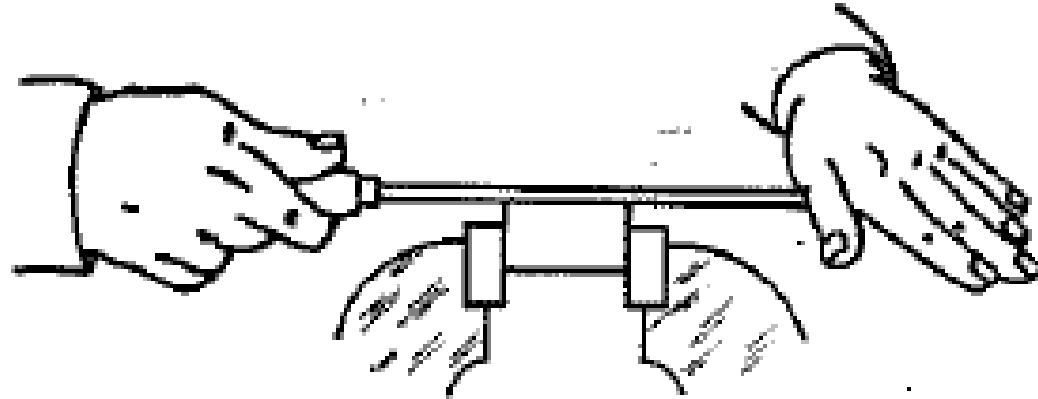


EĐENİN TUTULUŐU :



Büyük eđelerin tutuluŐu :

Sađ el : Eđe sapını kuvvetlice kavramalı, eđe sapının arka kısmı avucun ukurluđuna dayanmalı, baŐ parmak üstte, iŐaret parmađı altta olmalıdır.

Sol el : Avucun kabarık kısmı eđenin ucuna konmalı, parmaklar hafife eđilmeli, fakat eđenin ucunu sarmamalıdır.

EĐELERLE ALIŐMA YAPILIRKEN UYULACAK TEDBİRLER

1-EĐe yapılan iŐe uygun olmalıdır.

2-Metal bilezikli ahŐap veya saĐlam pilastik sapları olmalıdır.

3-EĐeler manivela gibi kullanılmamalıdır.

4-EĐelenecek malzeme mengeneye saĐlam bir Őekilde baĐlanmalıdır.

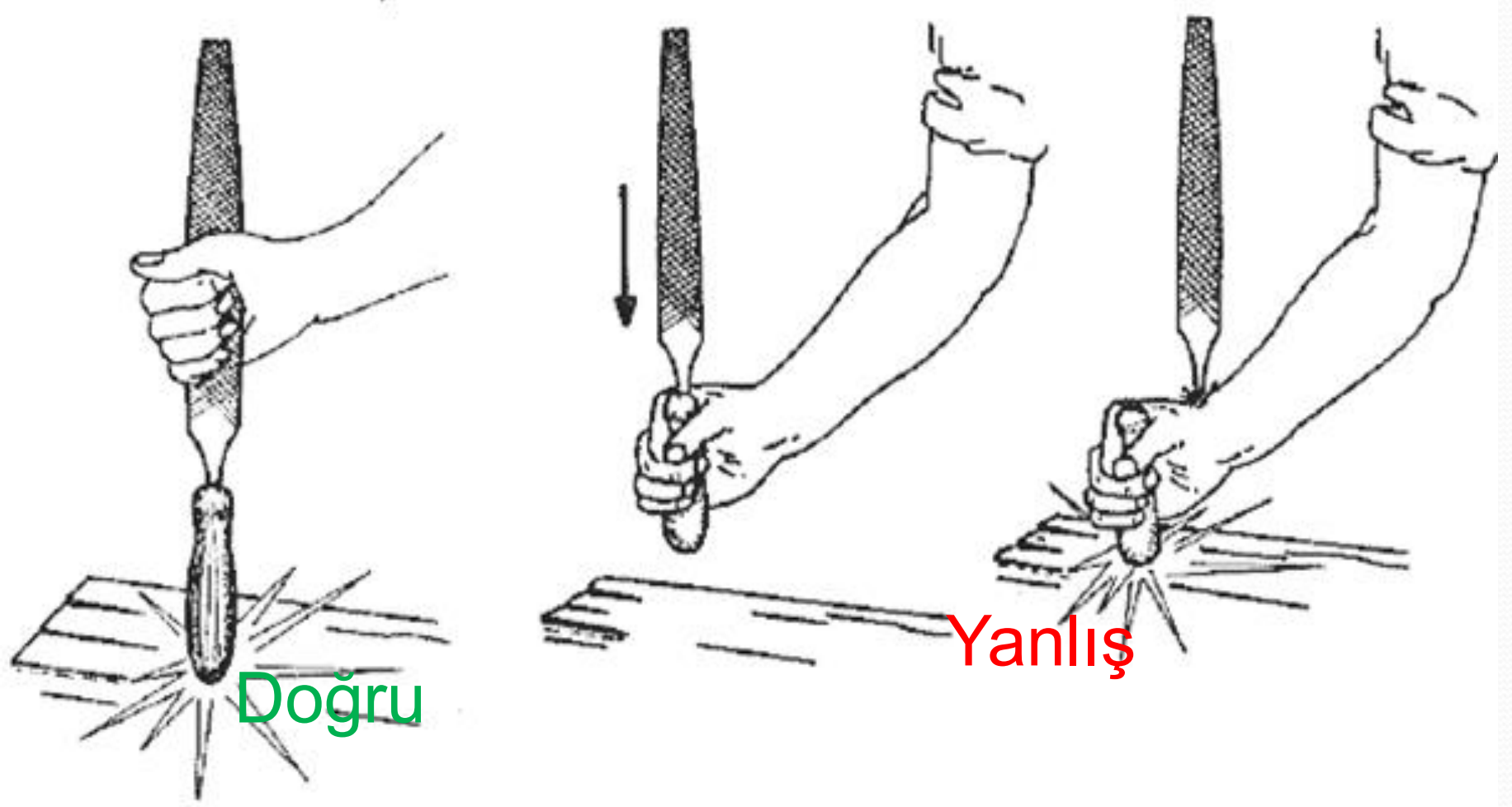
4-Küük eĐelere fazla bastırılmamalıdır.

5-TalaŐlar elle deĐil fıra ile temizlenmelidir

6-Eski eĐelerden keski zımba vs. yapılmamalıdır.

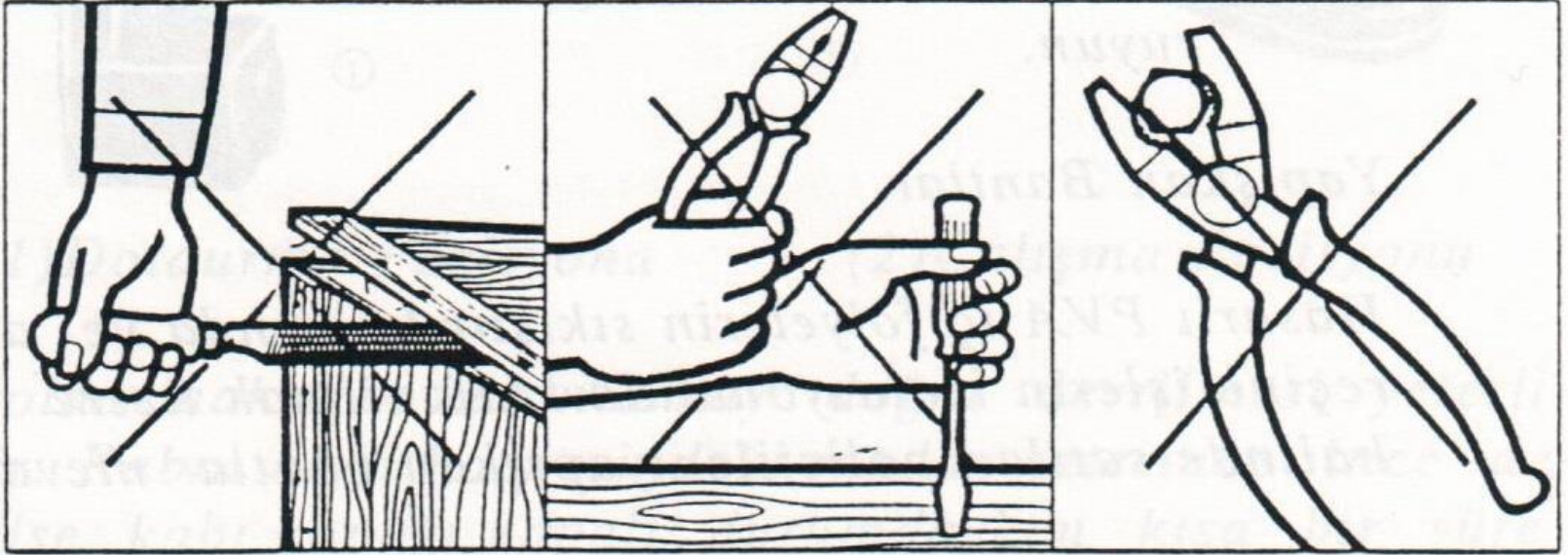
İŞ GÜVENLİĞİ

Yapmayınız



İŞ GÜVENLİĞİ

yapmayınız



*Yanlış!
Eğе keski
değildir*

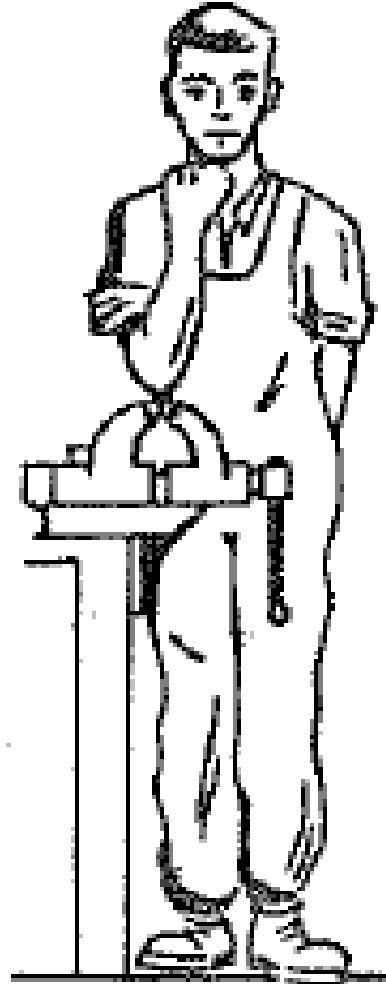
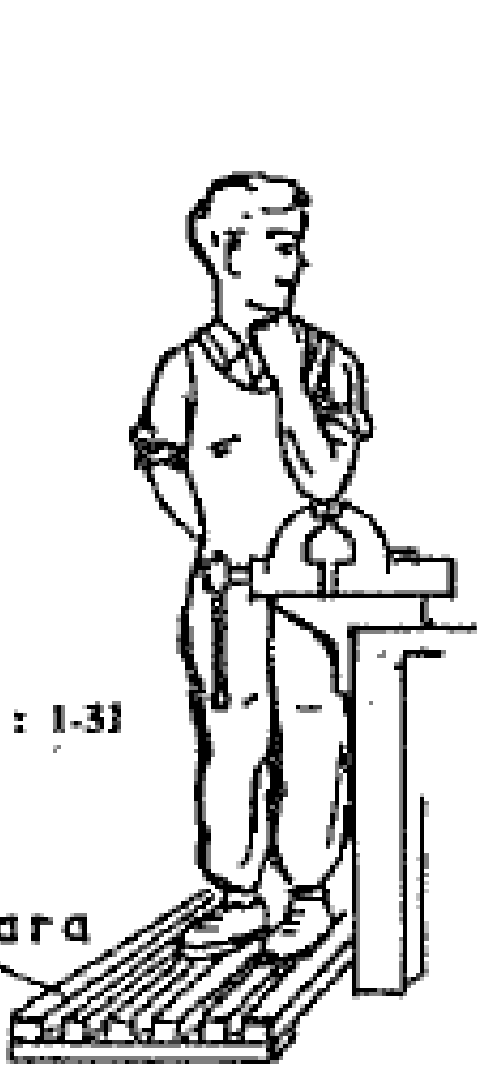
*Yanlış!
Tornavida
iskarpela
değildir*

*Yanlış!
Kerpeten ne bir
çekiç ne de vi-
da anahtarıdır*

İş Masası Yüksekliğinin Ayarlanması

Şekil : 1-31

İzgara



Ağaç
takoz

