

Arařtırma Makalesinde APA 7.0 Yazım Kuralları ve Kaynak Gösterme Biçimleri

APA nedir?

- Amerikan Psikoloji Birliđi (American Psychological Association; APA), Amerika Birleşik Devletleri'nde psikoloji çalışmalarını temsil eden bilimsel ve profesyonel bir dernek ve dünyada psikoloji alanındaki en büyük kuruluştur.

APA yazım stili nedir?

- APA yazım stili sosyal bilimlerde çalışan bilim insanlarının kullandığı **standart yazım biçimi** ve **kaynak gösterme şeklidir**.
- Sosyal bilimlerde üretilen araştırmaların yazımı konusunda ortak bir zemin sunarak alanda oluşabilecek karmaşayı giderir.

Nerelerde Kullanılır?

- Dönem ödevleri,
- Araştırma raporları,
- Araştırma makaleleri,
- Tezler,
- Vaka çalışmaları vb.
- Akademik/bilimsel bir araştırmanın yapıldığı ve raporlamayı içeren her türlü çalışma

Ne hakkında bilgilendirir?

- Başlıklar,
- Sayfa kenar boşlukları, satırlar arası genişlik
- Tablo ve şekillerin biçimleri,
- Alıntı verme şekilleri,
- Yazı biçimi ve büyüklüğü,
- Bulguların raporlanması,
- Metin içi ve kaynakçada kaynak gösterimi vb.

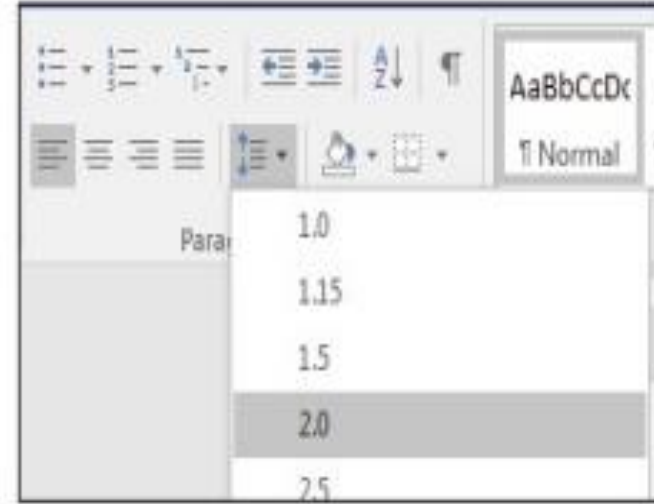
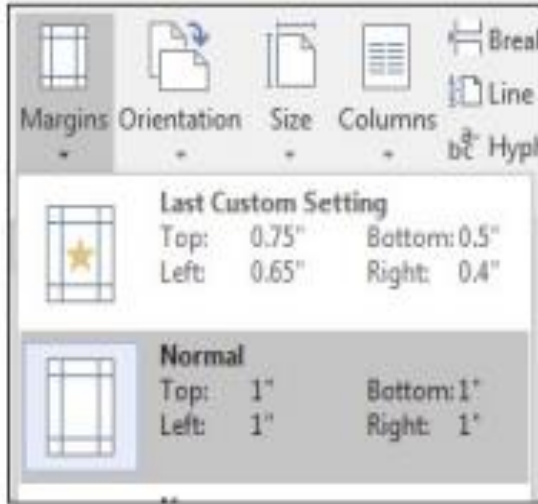
Araştırma Makalesinin Yapısı ve İçeriği

- Başlık/kapak sayfası
- Özet
- Giriş
- Yöntem
 - Örneklem/Katılımcılar
 - Veri Toplama Araçları
 - İşlem
- Bulgular
- Tartışma
- Referanslar
- Ekler

Sayfa Yapısı ve Yazı Biçimi

- Sayfada sağdan, soldan, alttan ve üstten 2,5 cm aralık olmalıdır.
- **Yazı tipi:** Times New Roman, 12 punto kullanılmalıdır.
- Satır aralığı 2 olmalıdır.
- Paragraflara bir tab (1,25 cm) içeriden başlanmalıdır.

Sayfa Yapısı ve Yazı Biçimi



MAKALENİN BÖLÜMLERİ

	<u>Sayfa no</u>
Kapak Sayfası	No 1
Öz	No 2 (yeni sayfa)
Metin	No 3 (yeni sayfa)
Giriş	
Yöntem	
Örnekleme	
Veri Toplama Araçları	
İşlem	
Bulgular	
Tartışma	
Kaynakça	No n (yeni sayfa)
Ek	No n (yeni sayfa)
Tablolar	No n (yeni sayfa)
Şekil	sayfa no yok

Başlık/kapak Sayfası

- 1. sayfada yer alır.
- **Başlık**
 - Çalışılan temel konu, değişkenleri ve araştırmanın kuramsal alt yapısı ile ilgili bilgi verir.
 - Araştırmanın en azından amacı hakkında fikir verir.
 - Örn. → Travmatik Yaşantısı Olan Yetişkinlerde Travma Sonrası Stres Bozukluğu ve Travma Sonrası Gelişim: Boylamsal Bir Çalışma

Başlık/kapak Sayfası

- Başlık sayfasında 3-4 satır atladıktan sonra başlık yazılır.
- Ortalanır ve kalın yazılır.
- Her kelime büyük harfle başlar.
- Başlıklara kelime sınırlaması getirilmez, ancak kısa ve öz olmasına önem verilir. (bazı kaynaklar 12 kelime sınırı!!)
- Yazar(lar)ın ve bağlı bulunulan kurumun adı 2 satır boşluk bırakıldıktan sonra eklenir. Ortalanır.
- İki yazarlı kapak sayfalarında yazarların isimleri «ve» bağlacıyla ayrılır. Üç ya da daha fazla yazarın olduğu kapak sayfalarında yazarlar arasında «,» konur ve son yazardan önce «ve» bağlacı eklenir.
- Yazar sırası araştırmaya yaptıkları katkıya göre sıralanır **(araştırma raporlarında alfabetik sıra)**.

Başlık/kapak Sayfası

TRAVMA VE GELİŞİM

1

Travma Sonrası Stres Belirtileri Gösteren Genç Yetişkinlerde Travma Sonrası Gelişimi Yordayan Faktörler

Selen Görgü, Onur Yılmaz ve Cansu Ketmer

Psikoloji Bölümü, Ankara Üniversitesi

PSİ 264 Araştırma Yöntemleri II

31 Mayıs 2024

Başlık/kapak Sayfası

- **Kısa başlık**

- Başlığı özetleyen en çok 50 karakterden (boşluklar ve noktalama işaretleri dahil) oluşmalıdır.
- Üst bilgi olarak sola, makalenin **kısa adı tamamı büyük harflerle yazılmalıdır.**
- Sola yaslı şekilde sayfanın sol köşesinde olmalıdır.
- **Her sayfada görülmelidir.**
- Örneğin,
 - **Başlık:** İlişki Doyumunun Erken Dönem Uyum Bozucu Şemalar, Kişilerarası İlişki Tarzları ve Kendilik Algısı Açısından Değerlendirilmesi
 - **Kısa başlık:** ŞEMALAR VE İLİŞKİ DOYUMU

Kısa Başlık

TRAVMA VE GELİŞİM

1

**Travma Sonrası Stres Belirtileri Gösteren Genç Yetişkinlerde Travma Sonrası Gelişimi
Yordayan Faktörler**

|

Selen Görgü, Onur Yılmaz ve Cansu Ketner

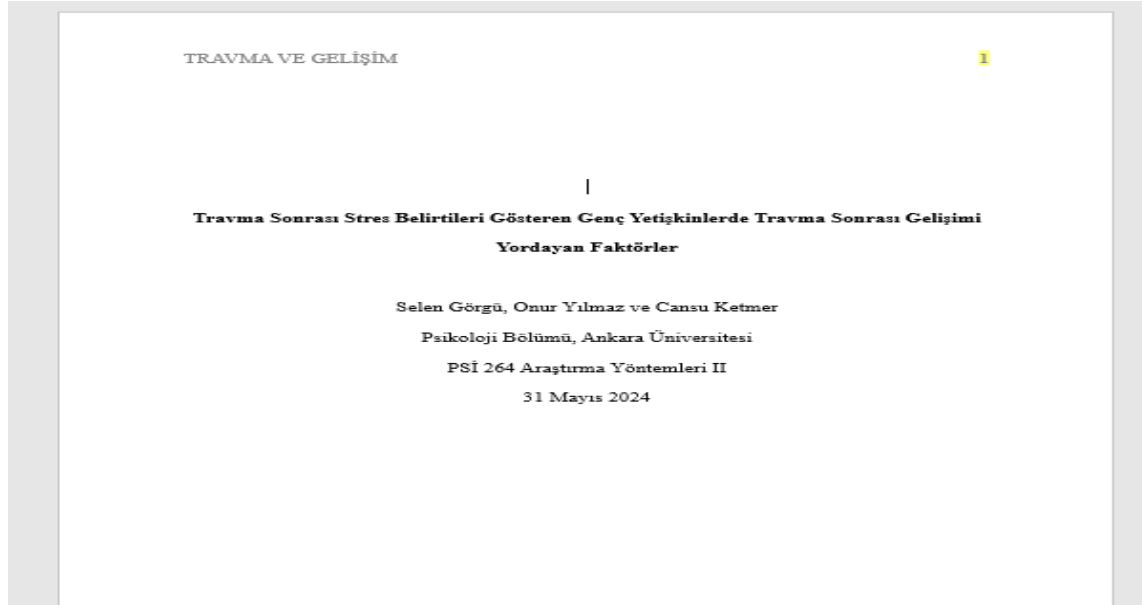
Psikoloji Bölümü, Ankara Üniversitesi

PSİ 264 Araştırma Yöntemleri II

31 Mayıs 2024

Başlık/kapak Sayfası

- Başlık sayfasından itibaren sayfalar 1'den başlayarak numaralandırılır.
- Sayfa numaraları sağa yaslı şekilde sayfanın sağ üst köşesinde olmalıdır.



Özet

- Bir makalenin oldukça kısa olan bilgilendirici bir özetidir.
- Okuyucunun özeti okuyarak makalenin amacı, içeriği ve bulguları hakkında genel bir fikre sahip olabilmesini sağlamak gerekir.
- Ayrıca makale için 5 anahtar kelimeye (keywords) yer verilmelidir.
- Anahtar kelimeler araştırma makalesinin en önemli yönlerini vurgulayan kelimelerdir.
- Yazım formülü → bir tab içerden, italik olarak yazılır.

Anahtar kelimeler: TSSB, travma sonrası gelişim, genç yetişkinlik, DSM, psikolojik sağlık

Özet

- **Biçimsel özellikler:**

- Kalın, baş harfi büyük, ortalanmış olmalıdır.
- Paragraf girintisi olmamalıdır.
- Referans kullanılmamasına dikkat edilmelidir.
- Doğru, nesnel, anlaşılır ve özet bilgi aktarılmalıdır.
- Raporun amacını ve içeriğini doğru ve yeterli bir şekilde iletmelidir.
- Cümleler (özellikle ilk cümle) gerekli, doğru ve yeterli bilgiyi verecek kadar özet olmalıdır.
- Cümleler, birinci tekil ve çoğul kişi kullanılmadan, edilgen çatıda ve geçmiş zaman kipinde kurulmalıdır.
- Özet, yaklaşık 150 ile 250 sözcük ile sınırlandırılmalıdır.

Özet

- **İçerik:**

- Araştırmanın amacı,
- Araştırma katılımcılarının özellikleri ,
- Araştırmanın yöntemi ,
- Araştırmada yürütülen analizler ve temel bulgular,
- Araştırmanın sonucu ve doğruları,

GİRİŞ

- **Biçimsel Özellikler:**

- Giriş başlığı ile değil **X**; makalenin başlığı ile başlanmalıdır.
- Başlık kalın, baş harfler büyük ve ortalı bir şekilde yazılmalıdır.
- Sayfa 3'ten itibaren giriş bölümüne başlanır.
- Kısa başlık bu sayfada da yer alır.

GİRİŞ

- **İçerik ile ilgili özellikler:**
- Giriş bölümünde üzerinde çalışılan problemin önemi vurgulanmalıdır.
- Yürütülen çalışmalarda farklı fikirleri savunan bulgulara dengeli bir şekilde yer verilmelidir.
- Önceki çalışmaların bulguları ve doğruları sunulurken kaynak gösterilmelidir.
- Okuyucu tarafından anlaşılır bir açıklıkta yazılmalıdır.
- Araştırma problemi açıkça belirtildikten ve güçlü bir alan taraması ile bu çalışmanın gerekliliği vurgulandıktan sonra, mevcut araştırmanın amacı aktarılmalı ve hipotezleri sunulmalıdır.

Ara Başlıklar

**Başlık
Düzeyi** **APA Biçimi**

1. **Ortalanmış, Kalın, Baş Harfleri Büyük Geri Kalanı Küçük**
Metin yeni paragraftan başlar.
 2. **Sola yaslı, Kalın, Baş Harfleri Büyük Geri Kalanı Küçük**
Metin yeni paragraftan başlar.
 3. ***Sola Yaslanmış, Kalın, İtalik, Baş Harfleri Büyük Geri Kalanı Küçük***
Metin yeni paragraftan başlar
 4. **Bir Tab İçeride, Kalın, Baş Harfleri Büyük Geri Kalanı Küçük, Sonunda
Nokta Var.** Metin başlıkla aynı satırdan devam eder.
 5. ***Bir Tab İçeride, Kalın, Baş Harfleri Büyük Geri Kalanı Küçük, Sonunda
Nokta Var.*** Metin başlıkla aynı satırdan devam eder.
-

Ara Başlıklar

Yöntem (1. Düzey)

Örneklem (2. Düzey)

Veri Toplama Araçları (2. Düzey)

Kişisel Bilgi Formu (3. Düzey)

Obsesyon Ölçeği (3. Düzey)

Bulgular (1. Düzey)

Betimsel Analizler (2. Düzey)

Katılımcılara Göre Uygulamalar (3. Düzey)

Öğretmenler ile Uygulamalar. (4. Düzey)

Öğrenciler ile Uygulamalar. (4. Düzey)

Öğrenciler ile Uygulamaların Değerleri. (5. Düzey)

Zamana Göre Uygulamalar (3. Düzey)

Hipotez testi (2. Düzey)