

SAGLIK ÖLÇÜTLERİ

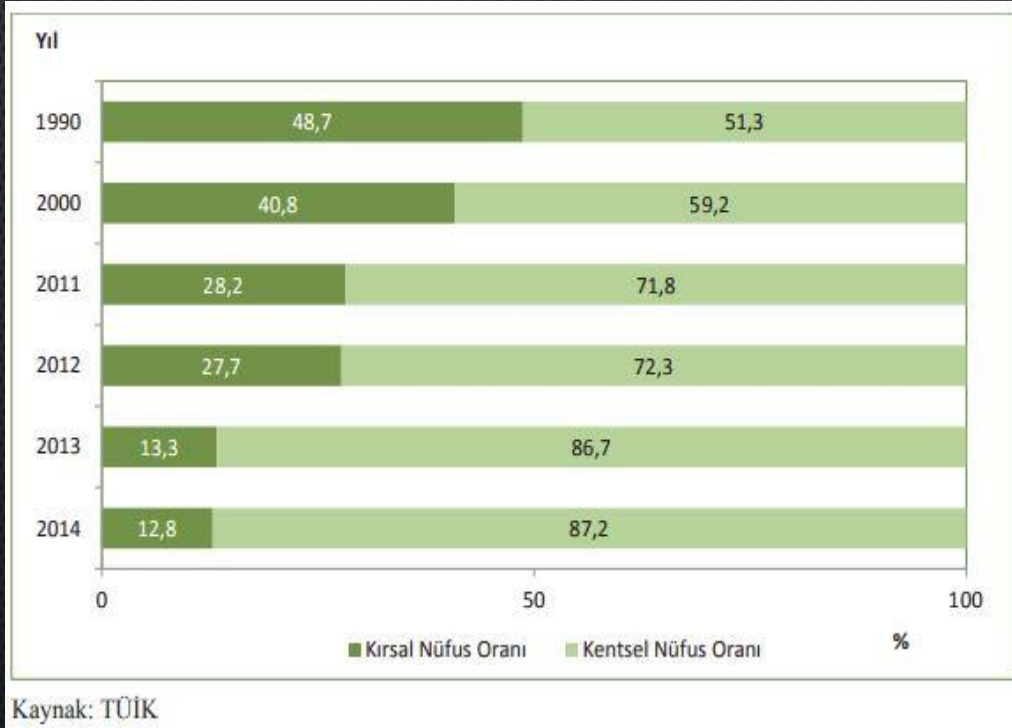
NÜFUS VE NÜFUS İSTATİSTİKLERİ

- **NÜFUS:** BİR BÖLGEDE BELİRLİ BİR ANDA YAŞAYAN BİREYLERİN SAYISIDIR.
- **NÜFUS HAREKETLERİ:** BİR BÖLGEDE OLAGELEN DOĞUM, ÖLÜM, GÖÇ, EVLENME VE BOŞANMA OLAYLARININ TÜMÜ.
- **NÜFUS GELİŞMESİ:** TOPLAM NÜFUSUN AZALMASI YA DA ÇOĞALMASIDIR.

NÜFUS İSTATİSTİKLERİYLE İLGİLİ TANIMLAR

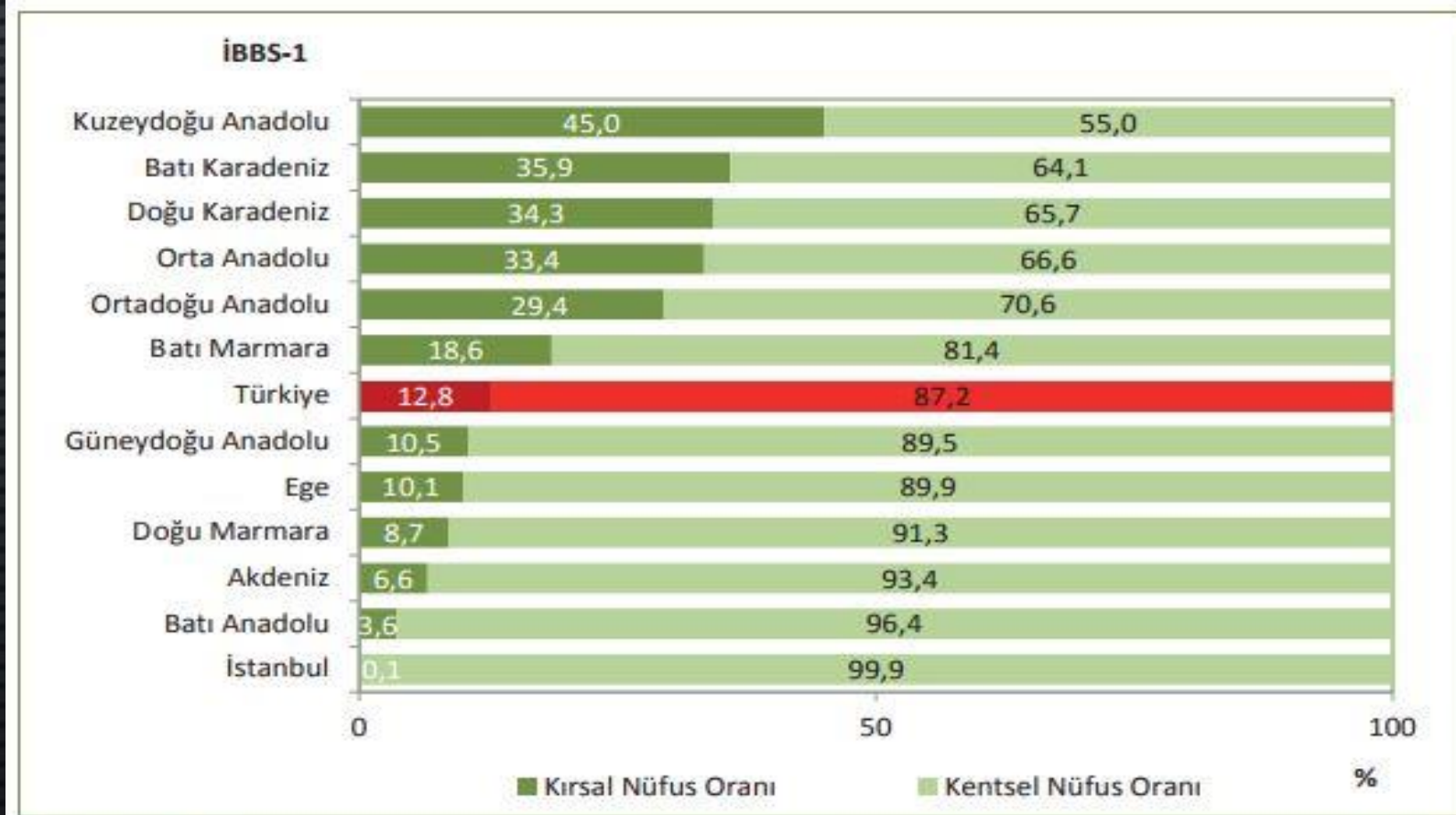
Kırsal Nüfus Oranı (%)	20.000 ve altı nüfusa sahip yerleşim yerlerinde yaşayan nüfusun toplam nüfusa oranıdır.
Kentsel Nüfus Oranı (%)	20.001 ve üzeri nüfusa sahip yerleşim yerlerinde yaşayan nüfusun toplam nüfusa oranıdır.
0-14 Yaş Nüfus Oranı (%)	0-14 yaş arası nüfusun toplam nüfusa oranıdır
65 Yaş ve Üzeri Nüfus Oranı(%)	65 yaş ve üzerindeki nüfusun toplam nüfusa oranıdır.
Genç Bağımlılık Oranı (0-14 Yaş)(%)	0-14 yaş arası nüfusun 15-64 yaş arasındaki nüfusa oranıdır
Yaşlı Bağımlılık Oranı (65 Yaş ve Üzeri) (%)	65 yaş ve üzerindeki nüfusun 15-64 yaş arasındaki nüfusa oranıdır.
Toplam Yaş Bağımlılık Oranı (%)	0-14 yaş ile 65 yaş ve üzeri nüfusun 15-64 yaş arasındaki nüfusa oranıdır.
Kaba Doğum Hızı (‰)	Belli bir yıl içinde her 1.000 nüfus başına düşen canlı doğum sayısıdır.
Kaba Ölüm Hızı (‰)	Belli bir yıl içinde her 1.000 nüfus başına düşen ölüm sayısıdır.

TÜRKİYE'DE YILLARA GÖRE KIRSAL-KENTSEL NÜFUS ORANI



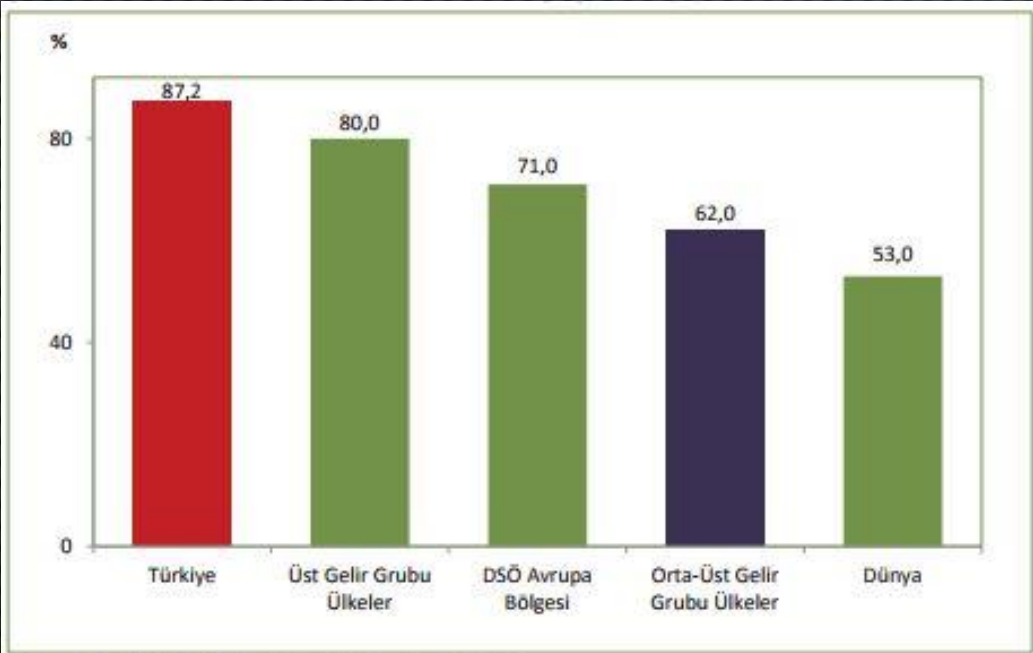
- Son 30 yılda kentsel nüfus oranı daima %50'den fazladır.
- Kırsal nüfusun genel nüfusa oranı devamlı olarak düşmüştür yani köyden kente göç artmıştır. Bunun sebebi iş imkanlarıdır.

TÜRKİYE'DE BÖLGELERE GÖRE KIRSAL-KENTSEL NÜFUS ORANI



Kaynak: TÜİK

ULUSLARARASI KENTSEL NÜFUS ORANI

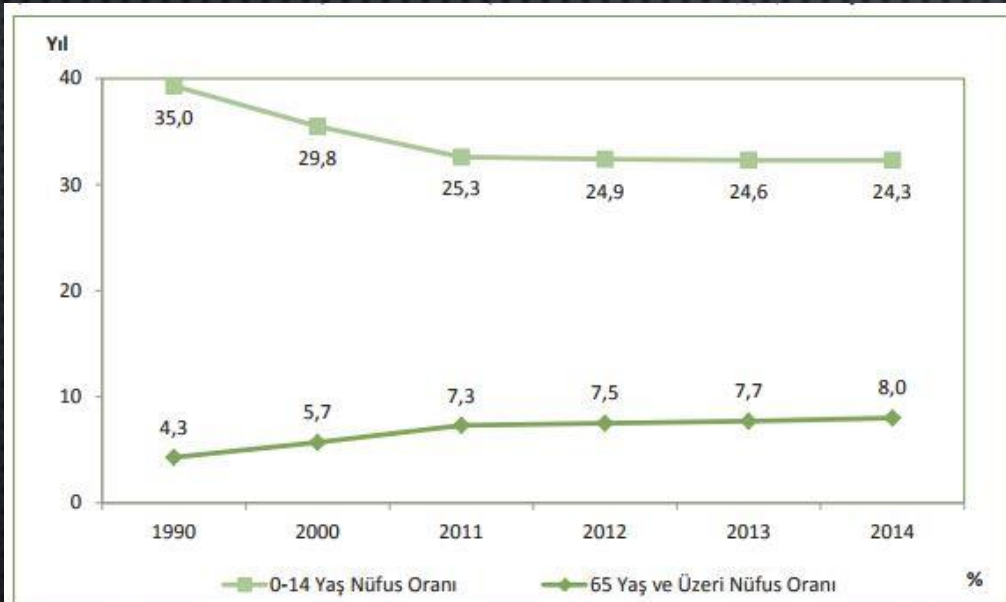


Kaynak: TÜİK, DSÖ World Health Statistics 2015

Not: Türkiye verisi 2014 yılına aittir.

- Türkiye’de kentlerde yaşayan insan sayısı dünya ortalamasının üzerindedir.
- Türkiye’de tarımla uğraşan insanların oranı %15’in altındadır.

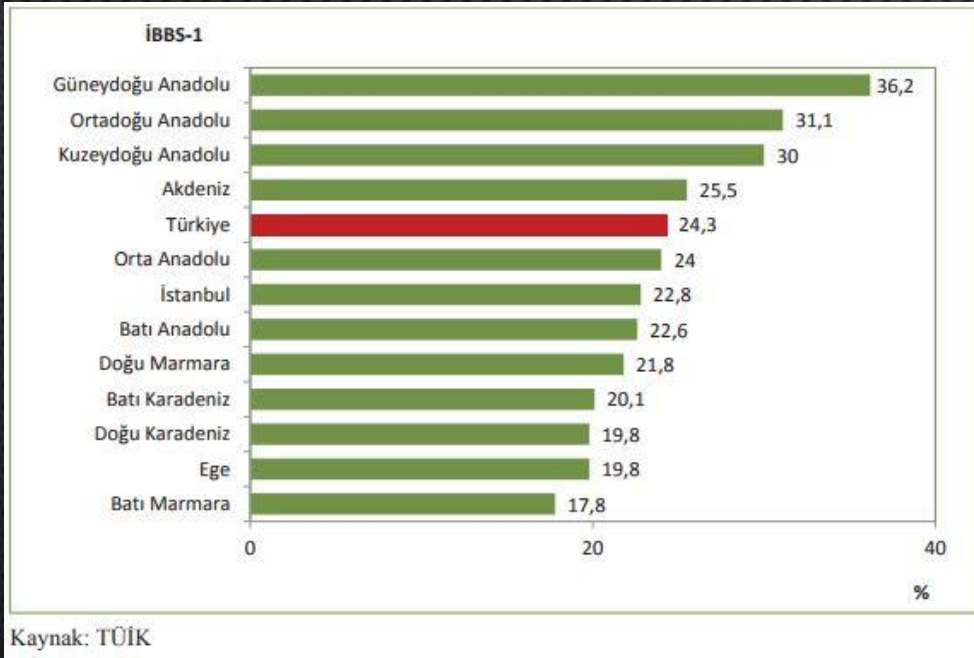
TÜRKİYE'DE YILLARA GÖRE YAŞLARIN NÜFUSA ORANI



Kaynak: TÜİK

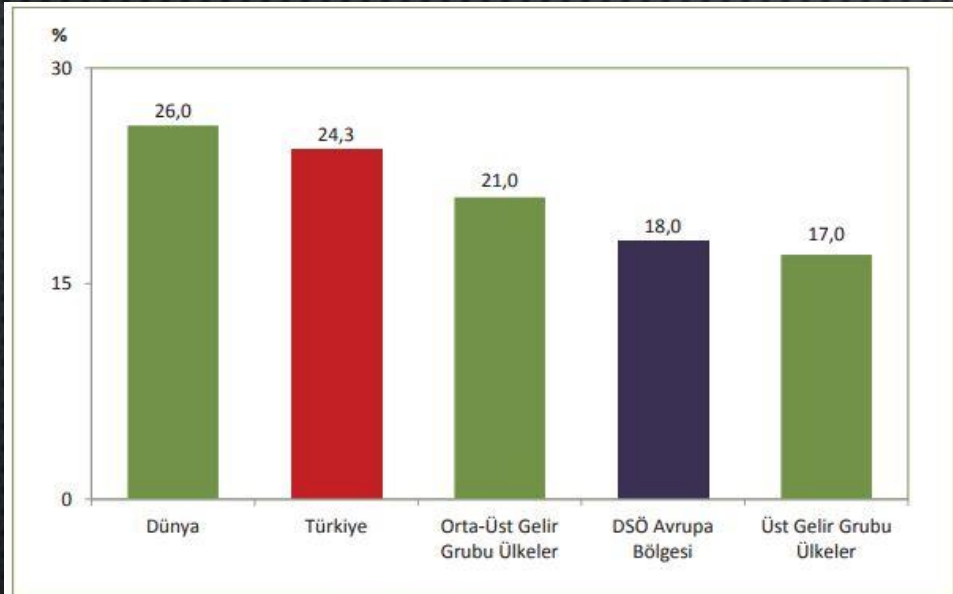
- Son 30 yılda 0-14 yaş nüfusun oranı %24'e düşmüş, 65+ yaş nüfus oranı %8'e yükselmiştir.

TÜRKİYE'DE 0-14 YAŞ NÜFUS ORANLARI



- Bir önceki istatistik tablosuna göre son yıllarda Türkiye'de 0-14 yaş nüfus oranı genel nüfus içinde %24'e düşmüştür, bu doğurganlık hızının düşmüş olduğunu gösterir.
- 0-14 yaş aralığı bağımlı nüfusa dahildir, bağımlı nüfus oranının düşmesi üretken nüfus oranını arttıracığı için üretim yönünden olumludur.
- Bağımlı genç nüfusun çok düşük olması, gelecek yıllar için üretken nüfusun zayıflamasına neden olacaktır.

ULUSLARARASI 0-14 YAŞ NÜFUS ORANLARI

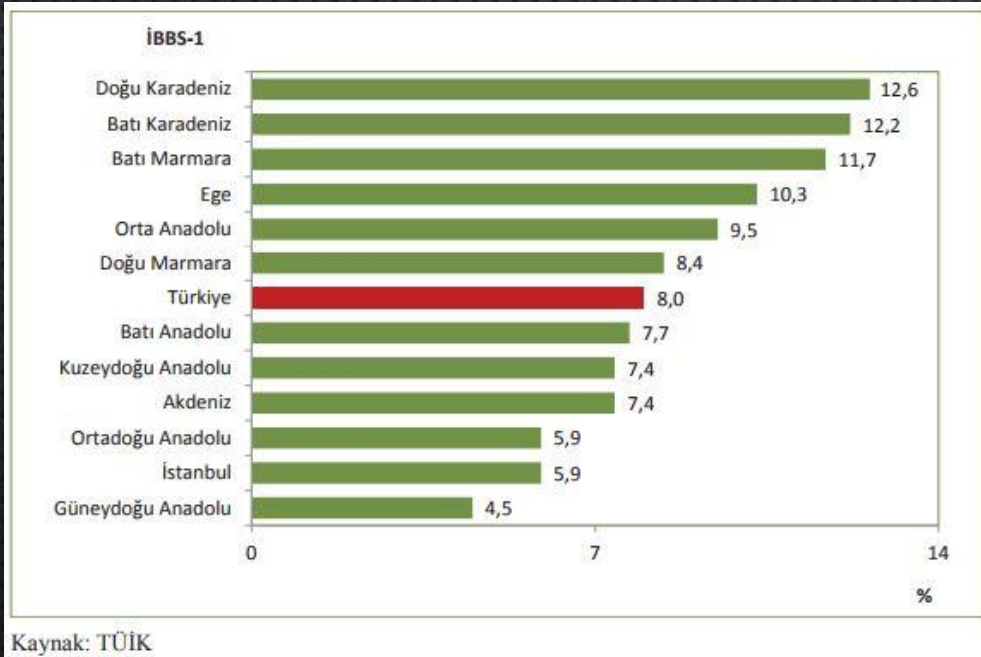


Kaynak: TÜİK, DSÖ World Health Statistics 2015

Not: Türkiye verisi 2014 yılına aittir.

- Türkiye'de 0-14 yaş nüfus oranı dünya ortalamasının altında, üst gelir grubu ülkeler ortalamasının üstündedir.
- Bu Türkiye'nin genç nüfusunu koruduğunu gösteren olumlu bir istatistiktir.
- Tabloya göre üst gelir grubu ülkelerde genç bağımlı nüfus oranı düşüktür.

TÜRKİYE'DE 65+ YAŞ NÜFUS ORANLARI



- Türkiye'de +65 yaş nüfus oranı son yıllarda %4 artmıştır.
- Bu artış; sağlık sektöründeki gelişmeler, çalışma şartlarındaki insana düşen yükün azalması gibi etkenlere bağlı olarak ortalama yaşam süresinin uzadığını gösterir.

ULUSLARARASI 65+ YAŞ NÜFUS ORANLARI

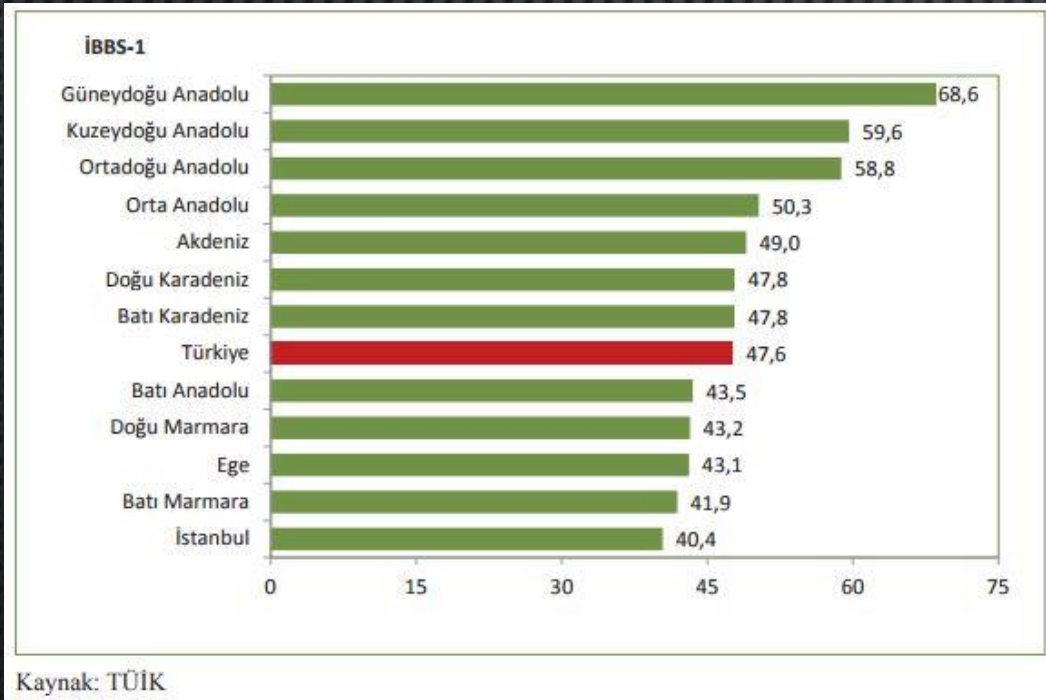


Kaynak: TÜİK, DSÖ World Health Statistics 2015

Not: Türkiye verisi 2014 yılına aittir.

- Türkiye'deki 65+ yaş grubu bağımlı nüfusun düşük olması, diğer ülkelere göre ortalama yaşam süresinin kısa olduğunu gösterir.
- Ortalama yaşam süresinin kısalığı dünya ortalamasına göre sağlık sektöründeki zayıflık, tedavide yetersizlik ve çalışma şartlarının ağır olduğunu gösterir.

TOPLAM BAĞIMLI NÜFUS ORANI



- Bağımlı nüfus, doğu illerinde daha fazladır. Bunun nedeni çalışan nüfusun iş imkanları için ülke içinde yaptıkları göçlerdir.