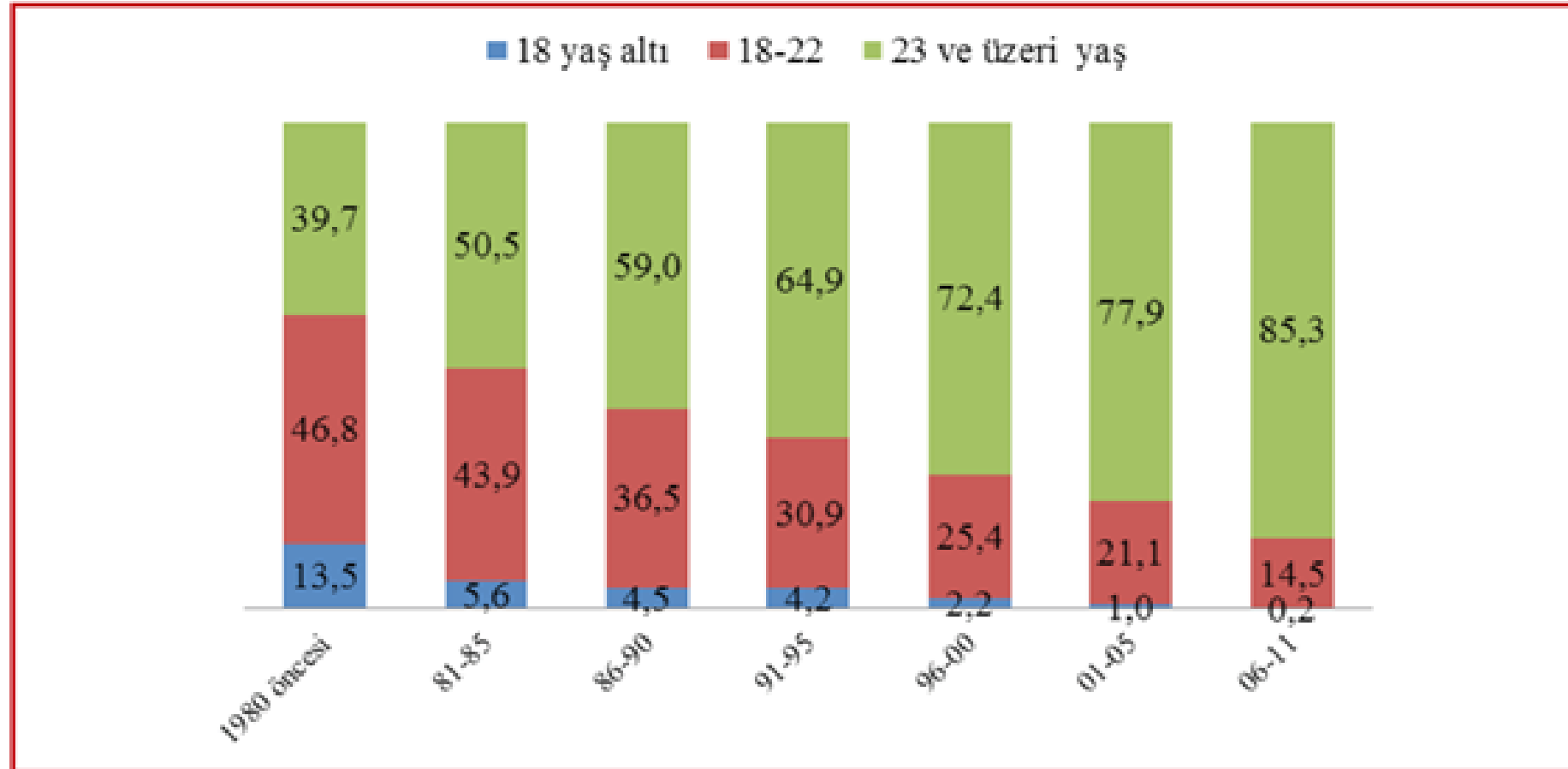


# SAĞLIK ÖLÇÜTLERİ

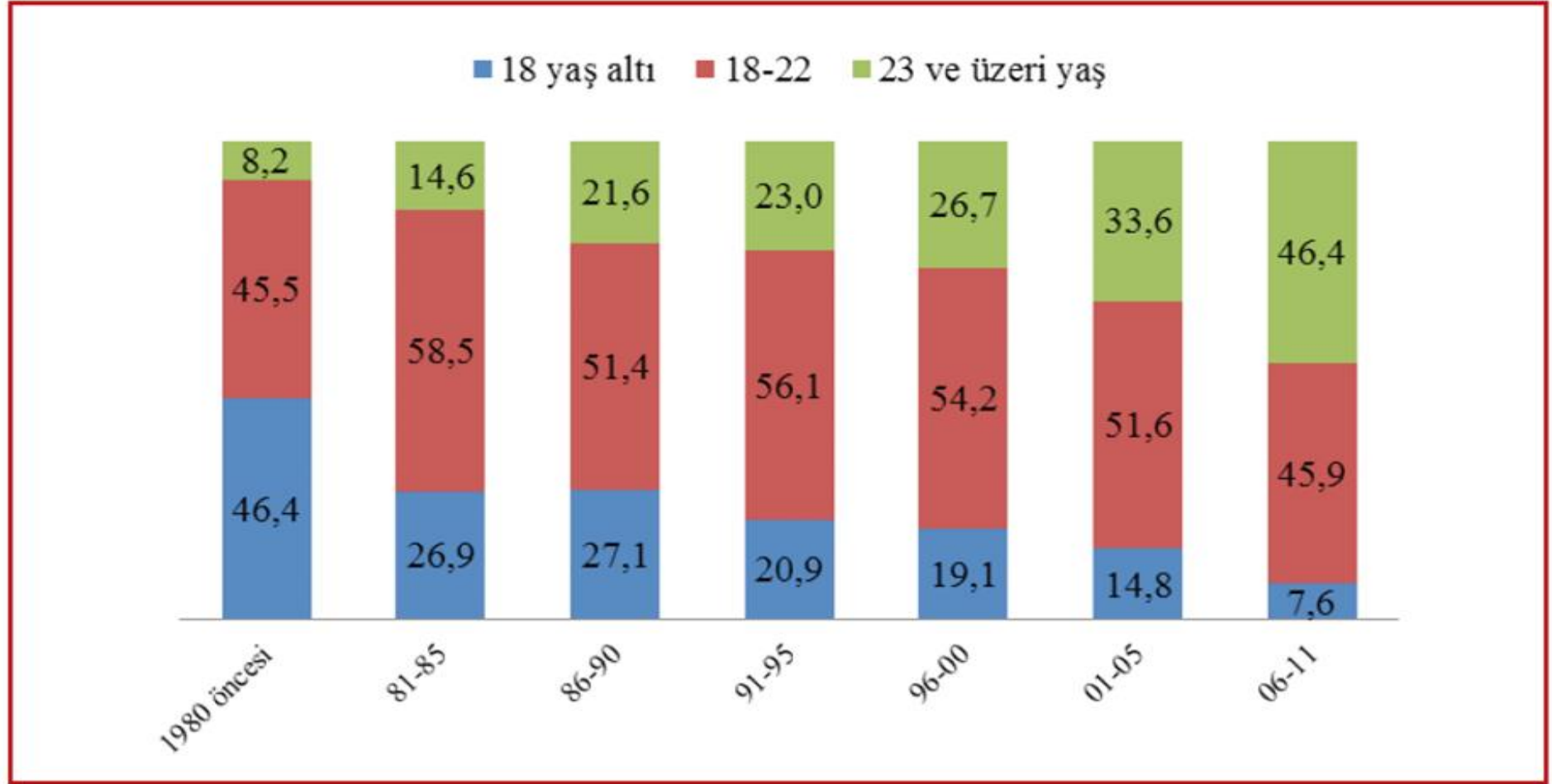
## EVLENMELER

Şekil 12. Evlilik dönemine göre '18 yaş altı'; '18-22 yaş' arası; '23 ve üzeri yaşta' evli erkeklerin oranı (%)



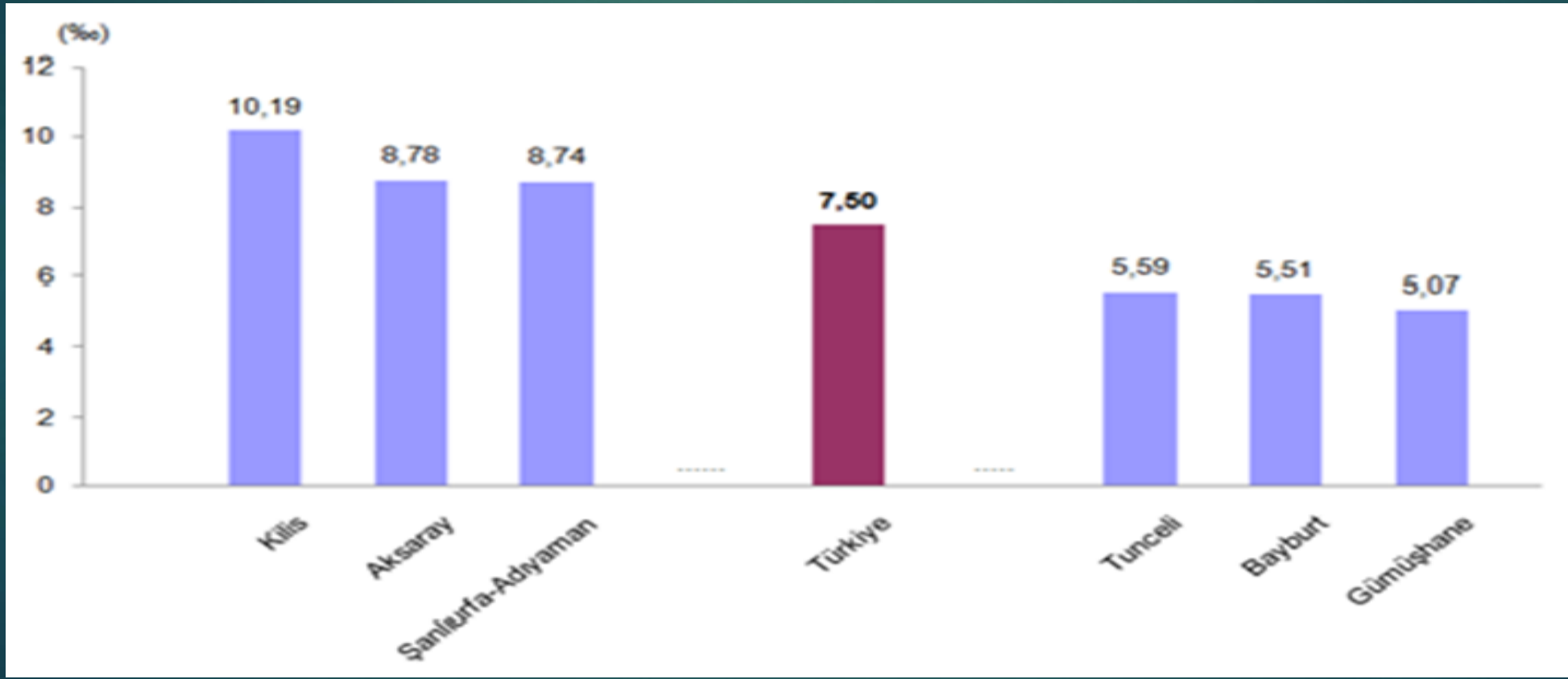
Kaynak: (ASPB, 2014b), (TAYA 2011 verisinden derlenmiştir)

Şekil 13. Evlilik dönemine göre '18 yaş altı'; '18-22 yaş' arası; '23 ve üzeri yaşta' evli kadınların oranı (%)



Kaynak: (ASPB, 2014b), (TAYA 2011 verisinden derlenmiştir)

**Kaba Evlenme Hızı** : Bir bölgede 1 yıl içinde her 1000 kişiden kaçının evlendiğini gösterir.



## İstatistiki Bölge Birimleri Sınıflamasına göre ortalama ilk evlenme yaşı, 2012-2016

Olay yeri	2012		2013		2014		2015		2016	
	Erkek	Kadın	Erkek	Kadın	Erkek	Kadın	Erkek	Kadın	Erkek	Kadın
Place of event										
TR Türkiye-Turkey	26,7	23,5	26,8	23,6	26,9	23,7	27,0	23,9	27,1	24,0
TR1-TR10-TR100 İstanbul	27,6	24,6	27,7	24,8	27,8	24,9	27,9	25,1	28,1	25,3
TR2 Batı Marmara	26,7	23,4	26,8	23,5	26,9	23,7	27,1	23,9	27,2	24,0
TR3 Ege	26,7	23,5	26,9	23,7	27,0	23,8	27,2	24,1	27,3	24,2
TR4 Doğu Marmara	26,9	23,8	27,1	23,9	27,2	24,1	27,2	24,2	27,3	24,3
TR5 Batı Anadolu	26,4	23,6	26,6	23,8	26,7	23,9	26,8	24,0	26,9	24,2
TR6 Akdeniz	26,9	23,5	26,9	23,6	27,1	23,7	27,1	23,8	27,2	23,9
TR7 Orta Anadolu	25,7	22,2	25,8	22,3	25,8	22,4	26,0	22,7	26,2	22,8
TR9 Doğu Karadeniz	27,3	23,7	27,5	24,0	27,6	24,2	27,7	24,5	27,8	24,6
TR8 Batı Karadeniz	26,0	23,0	26,1	23,2	26,2	23,4	26,5	23,7	26,6	23,8
TRA Kuzeydoğu Anadolu	26,4	22,2	26,3	22,2	26,4	22,3	26,4	22,3	26,5	22,5
TRB Ortadoğu Anadolu	26,4	22,9	26,4	23,0	26,4	23,1	26,5	23,2	26,6	23,3
TRC Güneydoğu Anadolu	25,8	22,7	25,8	22,7	25,8	22,7	25,8	22,8	25,8	22,8

Tablo 17. Bölgelere ve cinsiyete göre 16-17 yaş arası evlenenlerin sayısı ve toplam evlenmelere oranı (%)

Bölgeler	Evlenen çocuk sayısı			Evlenen çocukların toplam evlenmeler içindeki oranı	
	Evlilik Sayısı	Erkek	Kız	Erkek	Kız
İstanbul	111.050	151	2.973	0,14	2,68
<b>Batı Marmara</b>	<b>22.376</b>	<b>129</b>	<b>1.208</b>	<b>0,58</b>	<b>5,40</b>
Ege	76.005	186	3.947	0,24	5,19
<b>Doğu Marmara</b>	<b>53.844</b>	<b>153</b>	<b>2.048</b>	<b>0,28</b>	<b>3,80</b>
Batı Anadolu	55.096	138	3.068	0,25	5,57
<b>Akdeniz</b>	<b>79.055</b>	<b>174</b>	<b>5.774</b>	<b>0,22</b>	<b>7,30</b>
Orta Anadolu	32.433	126	3.724	0,39	11,48
<b>Batı Karadeniz</b>	<b>32.884</b>	<b>172</b>	<b>2.305</b>	<b>0,52</b>	<b>7,01</b>
Doğu Karadeniz	17.257	43	872	0,25	5,05
<b>Kuzeydoğu Anadolu</b>	<b>18.936</b>	<b>83</b>	<b>2.073</b>	<b>0,44</b>	<b>10,95</b>
Ortadoğu Anadolu	31.934	142	2.888	0,44	9,04
<b>Güneydoğu Anadolu</b>	<b>69.268</b>	<b>369</b>	<b>6.601</b>	<b>0,53</b>	<b>9,53</b>
<b>Türkiye</b>	<b>600.138</b>	<b>1.866</b>	<b>37.481</b>	<b>0,31</b>	<b>6,25</b>

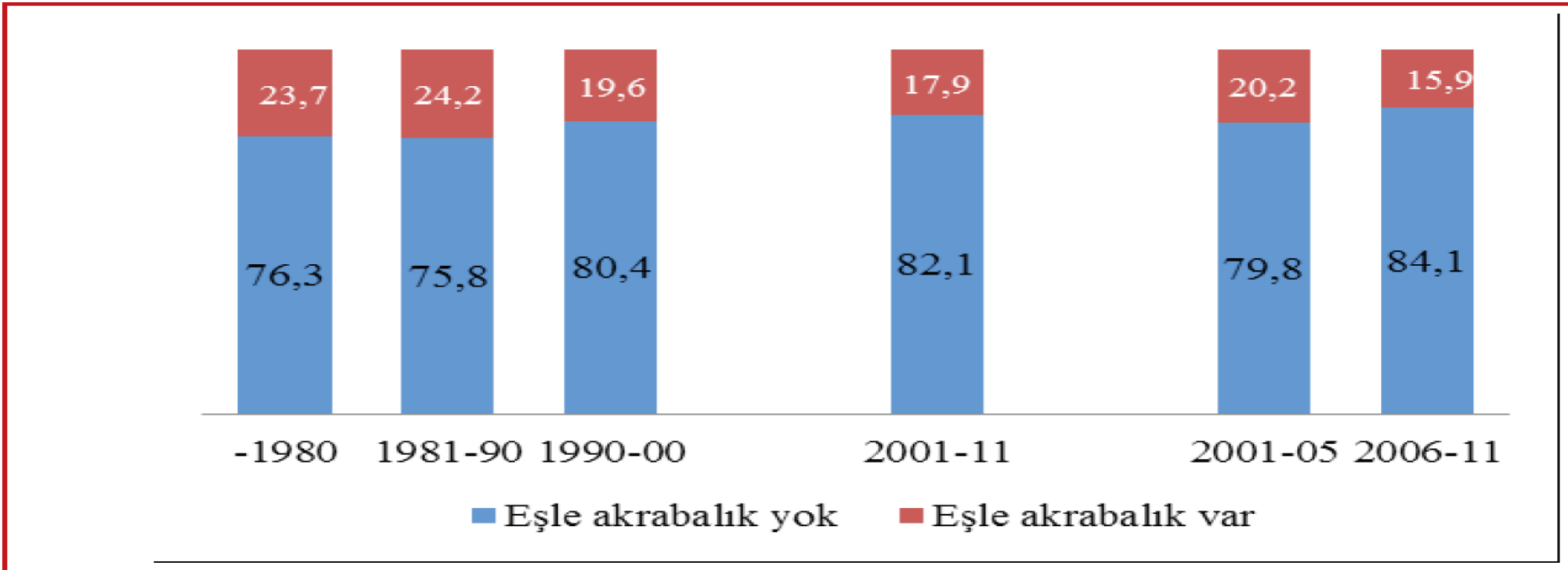
Kaynak: (TÜİK, 2014b)

Tablo 16. Cinsiyete göre 16-17 yaşlarında evlenenler ve bu evlenmelerin toplam evlenmelere oranları (%)

Yıl	Evlenen çocuk sayısı			Evlenen çocukların toplam evlenmeler içindeki oranı		
	Evlilik Sayısı	Erkek	Kız	Erkek	Kız	K/E
2002	510.155	2.592	37.263	0,51	7,30	14,4
<b>2003</b>	<b>565.468</b>	<b>2.236</b>	<b>45.981</b>	<b>0,40</b>	<b>8,13</b>	<b>20,6</b>
2004	615.357	2.168	49.280	0,35	8,01	22,7
<b>2005</b>	<b>641.241</b>	<b>2.270</b>	<b>51.944</b>	<b>0,35</b>	<b>8,10</b>	<b>22,9</b>
2006	636.121	2.315	50.366	0,36	7,92	21,8
<b>2007</b>	<b>638.311</b>	<b>2.279</b>	<b>50.723</b>	<b>0,36</b>	<b>7,95</b>	<b>22,3</b>
2008	641.973	2.214	49.703	0,34	7,74	22,4
<b>2009</b>	<b>591.742</b>	<b>2.072</b>	<b>47.859</b>	<b>0,35</b>	<b>8,09</b>	<b>23,1</b>
2010	582.715	2.000	45.738	0,34	7,85	22,9
<b>2011</b>	<b>592.775</b>	<b>1.860</b>	<b>42.700</b>	<b>0,31</b>	<b>7,20</b>	<b>23,0</b>
2012	603.751	1.903	40.428	0,32	6,70	21,2
<b>2013</b>	<b>600.138</b>	<b>1.866</b>	<b>37.481</b>	<b>0,31</b>	<b>6,25</b>	<b>20,1</b>

Kaynak: (TÜİK, 2014b)

Şekil 8. Evlilik yılına göre ilk evliliklerde eşle akrabalık durumu (%)



Kaynak: (ASPB, 2014b), (TAYA 2011 verisinden derlenmiştir)

Şekilde evlilik kuşaklarına göre ilk evliliklerinde eşyle arasında akrabalığı olanların oranı verilmektedir. Buna göre, özellikle 1990'lı yıllardan günümüze akraba evliliklerinin bir miktar azalmaya başladığı anlaşılmaktadır. Bu azalma eğilimiyle birlikte; 2006-2011 döneminde gerçekleşen yaklaşık her 6 ilk evlilikten birinde eşlerin akraba olmaları söz konusudur.



# EVLİLİK TERCİHLERİNİN SOSYO KÜLTÜREL BOYUTU

Tablo 9. Cinsiyete göre evlenilecek kişide aranan özellikler; sayılan özellikleri önemli bulanların oranı (%)

	Erkek	Kadın
İyi eğitilmiş olması	58,5	67,5
<b>Yüksek gelir sahibi olması</b>	<b>29,3</b>	<b>44,8</b>
Bir işinin olması	52,7	91,7
<b>Çalışma saatlerinin az olması</b>	<b>46,3</b>	<b>53,9</b>
İlk kez evlenecek olması	84,7	83,4
<b>Aile yapılarının benzer olması</b>	<b>75,3</b>	<b>81,5</b>
Dindar olması	75,3	79,3
<b>Aynı mezhepten olması</b>	<b>57,6</b>	<b>67,8</b>
Aynı memleketten/hemşeri olması	36,1	41,2
<b>Aynı sosyal çevreden olması</b>	<b>47,2</b>	<b>53,0</b>
Aynı etnik kökenden olması	49,3	56,4

Kaynak: (ASPB, 2014a)

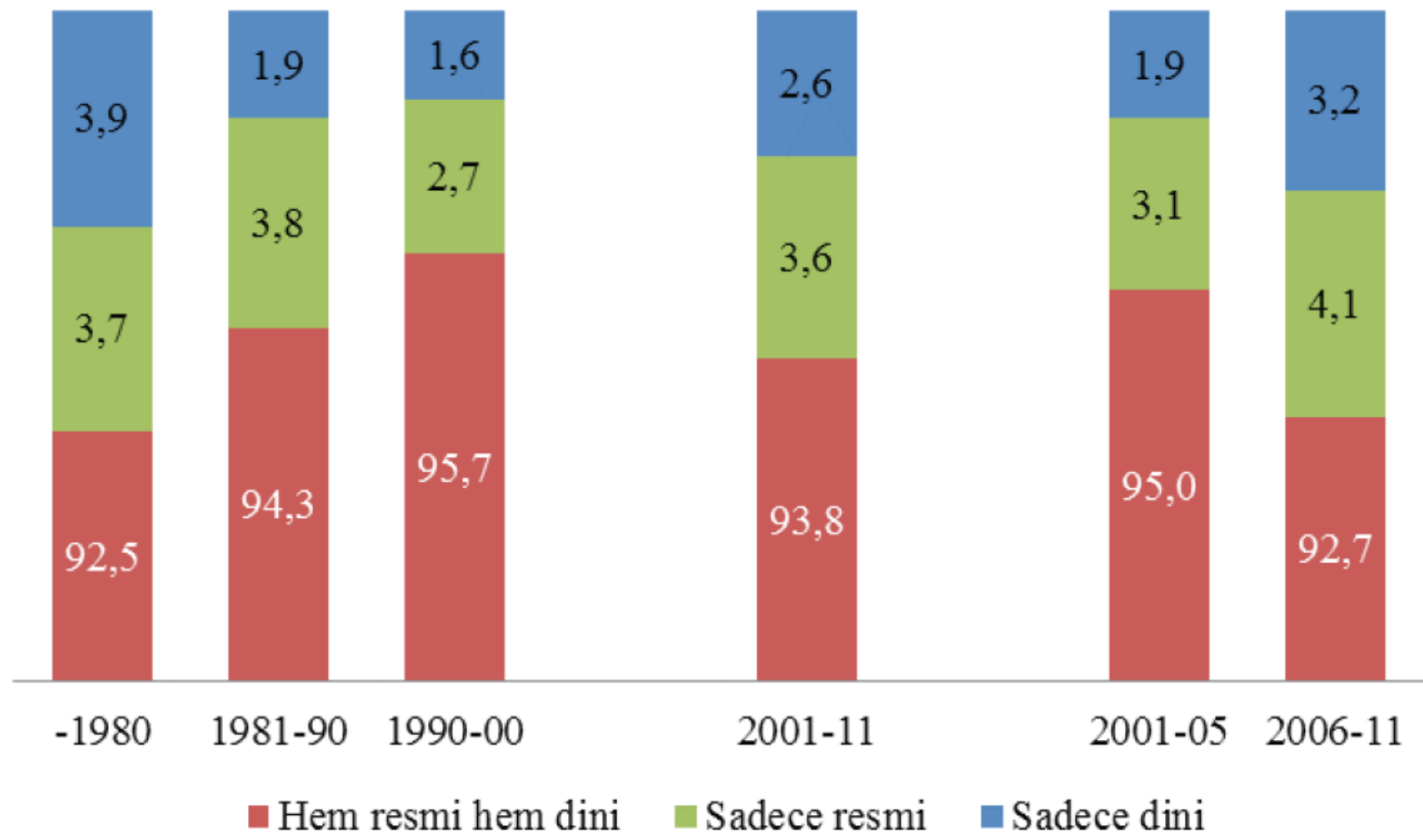
# İLK EVLİLİK KARARLARIN NASIL ALINDIĞI

Tablo 10. Evlilik dönemine göre ilk evlilik kararının nasıl alındığı (%)

Evlilik Dönemi	Kendi seçimim, ailemin rızasıyla	Kendi kararım, ailemin rızası dışında	Görücü usulüyle, benim kararım	Görücü usulüyle, benim görüşüm sorulmadan ailemin kararıyla	Kaçma, kaçırılma	Diğer	Toplam
1980 öncesi	27,4	2,4	47,6	17,5	4,7	0,4	100
<b>1981-90</b>	<b>35,2</b>	<b>2,9</b>	<b>47,9</b>	<b>8,9</b>	<b>4,5</b>	<b>0,6</b>	<b>100</b>
1991-00	45,1	2,6	42,7	5,0	4,3	0,3	100
<b>2001-11</b>	<b>57,8</b>	<b>3,8</b>	<b>32,1</b>	<b>1,9</b>	<b>4,1</b>	<b>0,4</b>	<b>100</b>
2001-05	53,2	3,5	35,5	2,8	4,7	0,4	100
<b>2006-11</b>	<b>61,9</b>	<b>4,0</b>	<b>29,0</b>	<b>1,2</b>	<b>3,5</b>	<b>0,3</b>	<b>100</b>

Kaynak: (ASPB, 2014b), (TAYA 2011 verisinden derlenmiştir)

Şekil 7. Evlilik yılına göre ilk evliliklerde yapılan nikâh türü (%)



Kaynak: (ASPB, 2014b), (TAYA 2011 verisinden derlenmiştir)

Tablo 14. 15-49 yaş arası evlenmiş kadınların evliliklerine ilişkin bazı göstergeler (%)

	Sadece imam nikâhı ile evlenen kadınlar	Akraba evliliği yapan kadınlar	Başlık parası alınarak evlenen kadınlar	Aileler tarafından kararlaştırılan evlilikler
<b>Bölge</b>				
Batı	1,4	17,8	9,4	43,1
<b>Güney</b>	<b>2,7</b>	<b>29,9</b>	<b>7,7</b>	<b>56,8</b>
Orta	2,0	23,6	11,2	59,5
<b>Kuzey</b>	<b>2,5</b>	<b>19,7</b>	<b>14,7</b>	<b>48,6</b>
Doğu	11,0	40,1	39,4	66,2
<b>Yerleşim Yeri</b>				
Kent	2,3	22,1	11,9	49,1
<b>Kır</b>	<b>6,3</b>	<b>30,5</b>	<b>23,0</b>	<b>62,2</b>