

SAĞLIK İNSAN GÜCÜ

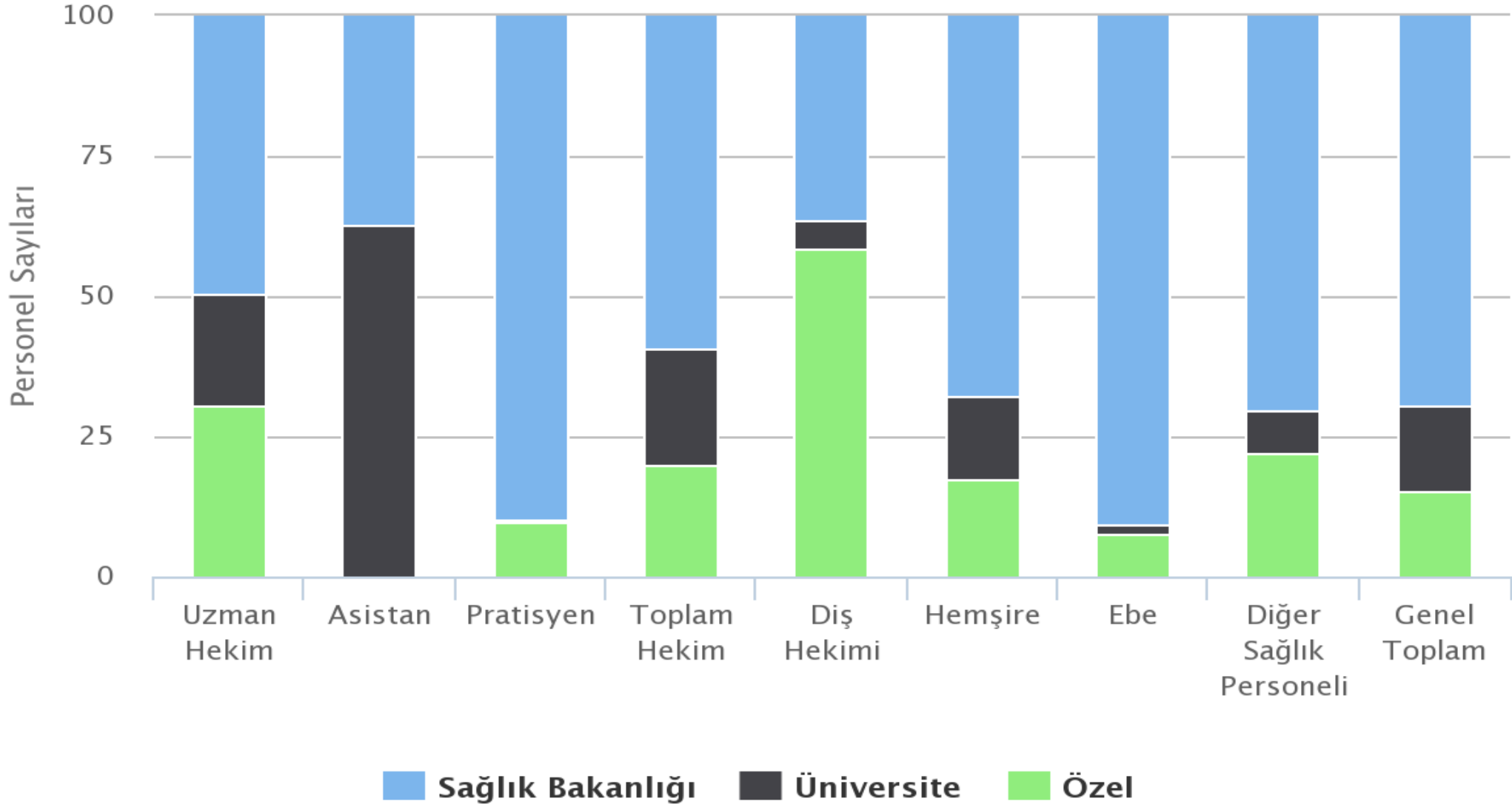
Yıllara Göre Sağlık Bakanlığı Hekim Sayıları

Uzman Doktor Asistan Hekim Pratisyen Hekim



2015 Yılı

3



Sağlık personeli sayısı 2015 yılına göre 2016 yılında arttı.

Toplam hekim sayısı 2015 yılında 141.259 iken 2016 yılında 144.827 oldu. Toplam sağlık personeli sayısı 2015 yılında 856.792'den 2016 yılında 871.334'e yükseldi.

Tablo 13. Sağlık Personelinin Sektörlere ve Unvanlara Göre Dağılımı, 2016

	Sağlık Bakanlığı	Üniversite	Özel	Toplam
Uzman Hekim	40.544	15.905	22.171	78.620
Pratisyen Hekim	37.173	203	5.682	43.058
Asistan Hekim	8.615	14.534	-	23.149
Toplam Hekim	86.332	30.642	27.853	144.827
Diş Hekimi	9.125	2.403	15.146	26.674
Eczacı	2.318	308	25.238	27.864
Hemşire	103.507	22.650	26.795	152.952
Ebe	47.766	748	3.942	52.456
Diğer Sağlık Personeli	104.446	11.043	29.120	144.609
Diğer Personel ve Hizmet Alımı	204.778	67.605	49.569	321.952
TOPLAM PERSONEL SAYISI	558.272	135.399	177.663	871.334

Kaynak: Sağlık Hizmetleri Genel Müdürlüğü, Yönetim Hizmetleri Genel Müdürlüğü

Not: 2011-2015 dönemine ait "Diğer personel ve hizmet alımı" verisi revize edilmiştir.

2015 yılına göre 2016 yılında toplam hekime müracaat sayısı arttı.

2015 yılında toplam hekime müracaat sayısı 660 milyon seviyelerinde iken 2016 yılında 686 milyon seviyelerine ulaştı. 2016 yılında başvuruların % 31'lik kısmı birinci basamak sağlık hizmeti veren kurumlara yapılırken geriye kalan % 69'luk kısım ikinci ve üçüncü basamak sağlık kurumlarına yapıldı.

Tablo 11. Kurum Türlerine Göre Toplam ve Kişi Başı Hekime Müracaat Sayısı, 2016, Tüm Sektörler

	Başvuru Sayısı	Kişi Başı Başvuru Sayısı
Aile Hekimliği	205.549.931	2,6
Verem Savaş Dispanseri	1.374.153	0,1
Ana Çocuk Sağlığı ve Aile Planlaması Merkezi	525.011	
Toplum Sağlığı Merkezleri Tarafından Yapılan Diğer Muayeneler	8.080.631	
Özel Poliklinikler	461.013	
Birinci Basamak Toplamı	215.990.739	2,7
Özel Tıp Merkezleri	22.069.610	0,3
Hastaneler	447.648.830	5,6
Sağlık Bakanlığına Bağlı Hastaneler	340.080.539	4,3
Üniversitelere Bağlı Hastaneler	36.420.413	0,5
Özel Sektöre Bağlı Hastaneler	71.147.878	0,9
2. ve 3. Basamak Toplamı	469.718.440	5,9
Genel Toplam	685.709.179	8,6

Kaynak: Türkiye Halk Sağlığı Kurumu, Sağlık Hizmetleri Genel Müdürlüğü

2016 yılında bazı unvanlarda 100.000 kişiye düşen personel sayısı bir önceki yıla göre arttı.

2015 yılında 100.000 kişiye düşen hekim sayısı 179 iken, 2016 yılında 181'e ulaştı. 100.000 kişiye düşen uzman hekim sayısı değişmedi. 2015 yılında 261 olan 100.000 kişiye düşen hemşire ve ebe sayısı 2016 yılında 257 oldu.

Tablo 14. İBBS-1'e ve Unvanlara Göre 100.000 Kişiye Düşen Personel Sayısı, 2016, Tüm Sektörler

Bölge Adı	Uzman Hekim	Pratisyen Hekim	Toplam Hekim	Diş Hekimi	Eczacı	Hemşire ve Ebe
İstanbul	131	46	215	50	36	205
Batı Marmara	85	57	158	31	38	282
Ege	108	56	193	35	43	285
Doğu Marmara	88	51	163	30	33	256
Batı Anadolu	153	47	269	52	41	299
Akdeniz	88	55	163	30	38	266
Orta Anadolu	77	59	163	25	35	285
Batı Karadeniz	78	62	157	27	34	309
Doğu Karadeniz	80	65	168	26	35	342
Kuzeydoğu Anadolu	68	66	161	18	22	237
Ortadoğu Anadolu	66	64	151	17	21	255
Güneydoğu Anadolu	59	53	122	15	24	197
Türkiye	99	54	181	33	35	257

Kaynak: Sağlık Hizmetleri Genel Müdürlüğü, Yönetim Hizmetleri Genel Müdürlüğü

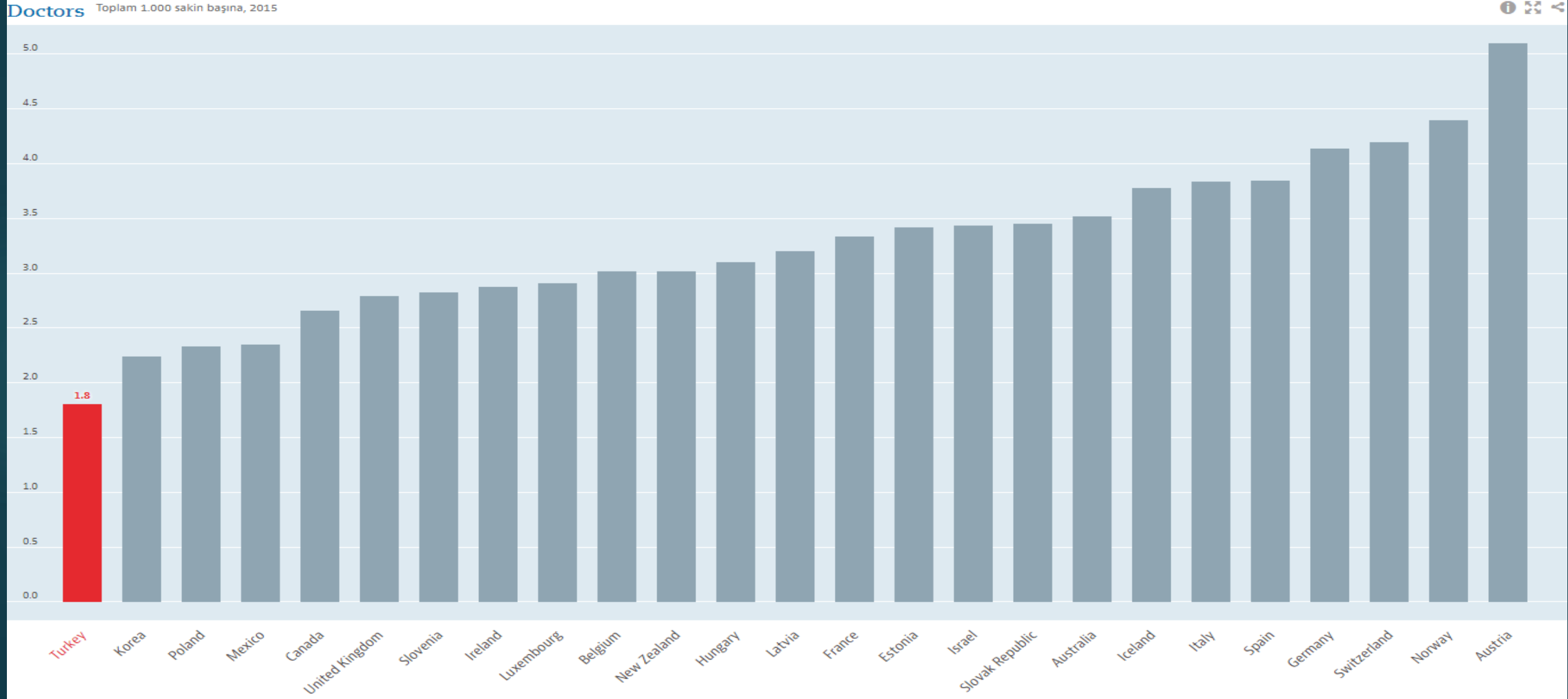
- ▶ **Dokuzuncu Beş Yıllık Kalkınma Planı(2007-2013)**
- ▶ AB'ye üyelik sürecine katkı sağlayacak temel strateji dokümanı olarak tasarlanmıştır. Bu nedenle Plan dönemi AB mali takvimi dikkate alınarak 2007-2013 yıllarını kapsayacak şekilde 7 yıllık olarak belirlenmiştir.
- ▶ Dokuzuncu planda sağlık hizmetleri ile ilgili hedefler şu şekildedir:

Tablo 1: Sağlık Hizmetlerinde Hedefler

	2006	2013
Hekim Sayısı	103.150	120.000
Hekim Başına Düşen Nüfus	707	658
Tıp Fakültesine Yeni Kayıt Sayısı	4.800	7.000
Yatak Sayısı	197.170	236.600
Yatak Başına Nüfus	372	335

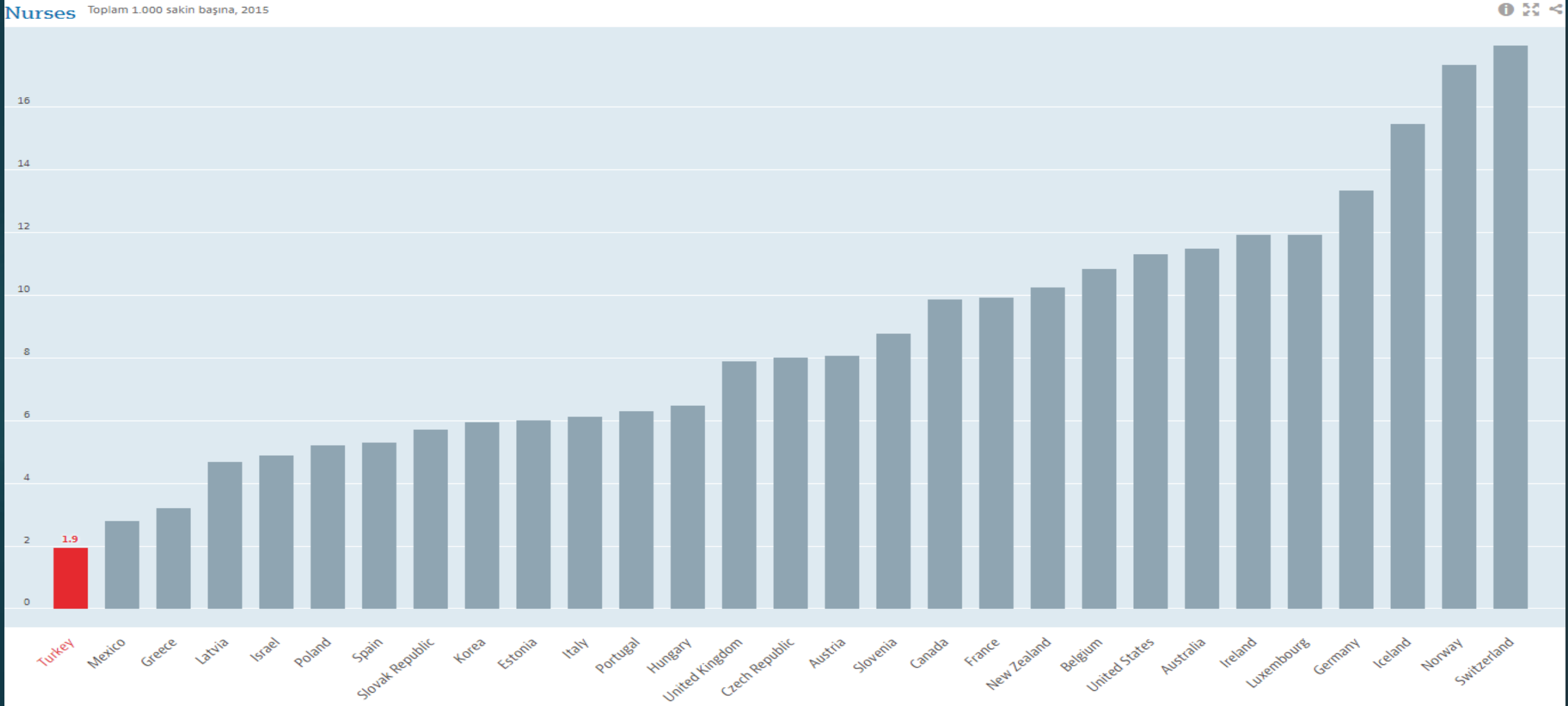
OECD Ülkelerinde 1.000 Nüfusa Düşen Hekim Sayısı

8



OECD Ülkelerinde 1.000 Nüfusa Düşen Hemşire Sayısı

9



Tablo 39-1: Çalışma kapsamındaki mesleklerde 2023 Yılı ihtiyacı ve mevcut durumda oluşacak arz

Meslek	2023 Hedefi	Mevcut durumun devamı halinde oluşacak arz
Acil tıp teknikerliği	27.000	30.300
Acil tıp teknisyenliği	50.000	59.400
Adli tıp teknikerliği	260	450
Ağız ve diş sağlığı teknikerliği	20.000	9.518
Ameliyathane teknikerliği	10.500	3.006
Anestezi teknisyenliği / teknikerliği	10.500	31.500
Biyomedikal mühendisliği	1.100	
Dil ve konuşma terapistleği	850	653
Diş tabibi	38.000	44.800
Diş protez teknisyenliği / teknikerliği	10.150	9.620
Diyaliz teknikerliği	6.300	8.605
Diyetisyenlik	4.300	16.800
Ebe yardımcılığı	13.000	
Ebelik	70.000	67.200
Eczacılık	31.300	39.400
Eczane teknikerliği	62.750	58.600
Elektronörofizyoloji teknikerliği	2.000	1.250
Ergoterapistlik ve ergoterapi teknikerliği	3.500	1.000
Fizyoterapi teknikerliği	3.500	10.700
Fizyoterapistlik	10.000	29.200
Tabiplik	200.000	205.300
Hemşire yardımcılığı	23.900	
Hemşirelik	315.000	321.000
Klinik psikologluk	3.500	2.660
Laboratuvar teknisyenliği / teknikerliği	22.000	56.600
Mamografi teknikerliği	1.500	
Odyologluk ve odyometri teknikerliği	3.550	5.000
Ortez-protez teknisyenliği / teknikerliği	1.012	2.740
Perfüzyonistlik	950	
Podologluk	1.000	
Radyoterapi teknikerliği	2.800	3.460
Sağlık bakım teknisyenliği	48.900	
Sağlık fizikçiliği	1.050	560
Tıbbi cihaz teknikerliği	1.850	
Tıbbi görüntüleme teknisyenliği / teknikerliği	26.000	37.100
Tıbbi sekreterlik	90.000	87.300