

BÖLÜM-20

Geçiş engelleri (Ayırıcı Elemanlar)

1. Tanım

Geçiş engelleri (Ayırıcı Elemanlar): Dış mekanda farklı kullanım alanlarını birbirinden ayırma, engelleme, yönlendirme, perdeleme, peyzaj tesislerini koruma, mekana mahremiyet sağlama amaçlarıyla kullanılan elemanlardır.

Ayırıcı elemanlar duvarlar, geçişi engelleyici donatılar (baba, kütük, bariyer, zincir, halat ve koruma bantları), parmaklıklar, çitler, bitkisel ayırıcılar, paravan, pano ve perdeler olup, peyzaj mekan ve tesislerini tamamladığı gibi onların mekan ve hacim gelişimini de belirler. Daha önce duvarlar, çitler, parmaklıklar, paravanlar vb gibi ayırıcı elemanlar ile bölümlerde konu ayrıntılı bir biçimde irdelenmiştir. Bu bölümde sadece geçiş engelleyiciler üzerinde durulacaktır. Bu elemanlar; Babalar ve geçişi engelleyici donatılardır. Özellikle refüjlerde, yaya, bisiklet, araç yollarının ayırımında, özel mülkiyet sınırlarında, kullanıma açık ve kapalı mekanların belirlenmesinde kullanılır.

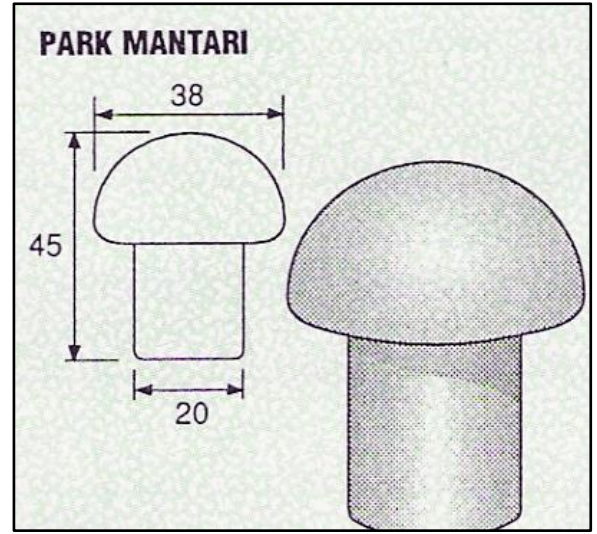
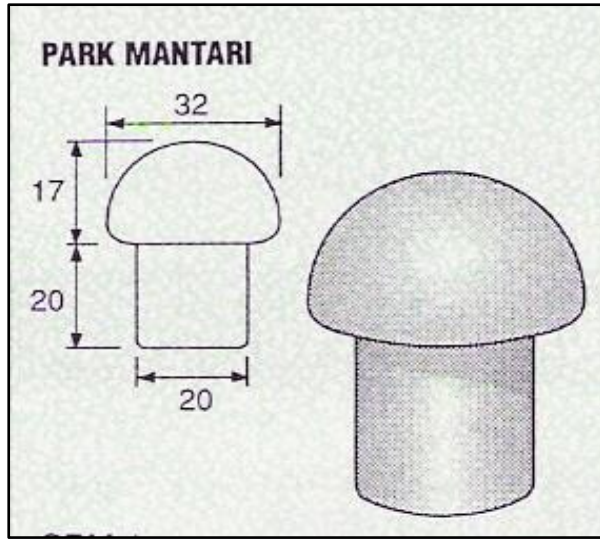
Engeller kaldırım kenarlarında araç girişlerini engelleyici olarak, özel mülkiyet alanlarının belirlenmesinde, özel otopark girişlerinde, spor tesislerinde seyirci ve sporcuların kullanım alanlarını belirlemede, güvenlik açısından girilmesi veya kullanılması tehlikeli olan alanlarda ayırıcı olarak kullanılırlar.

2. İşlevleri

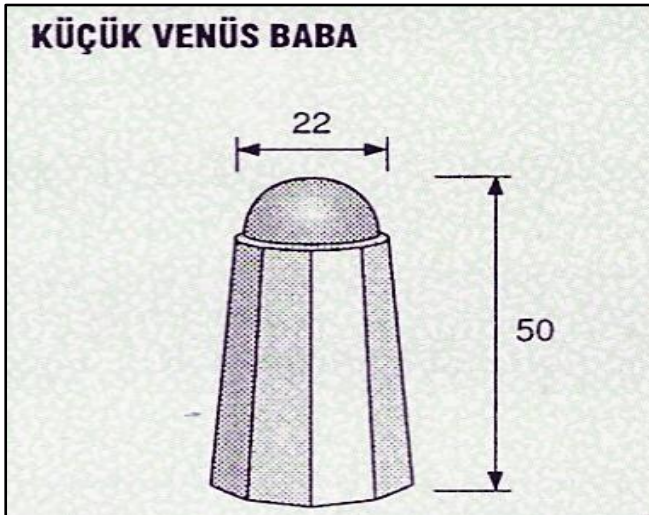
- Dış mekanda sınır oluşturarak geçişi engeller
- Görünüşleri ile dış mekanda etkili olurlar
- Aktif ve pasif kullanım alanları ile farklı kullanımları birbirinden ayırırlar
- Özel alanlarda araç geçişini engellerler
- Araçların istenmeyen alanlara girişini engeller

3. Yapımında ve yerleştirilmesinde dikkate edilecek noktalar

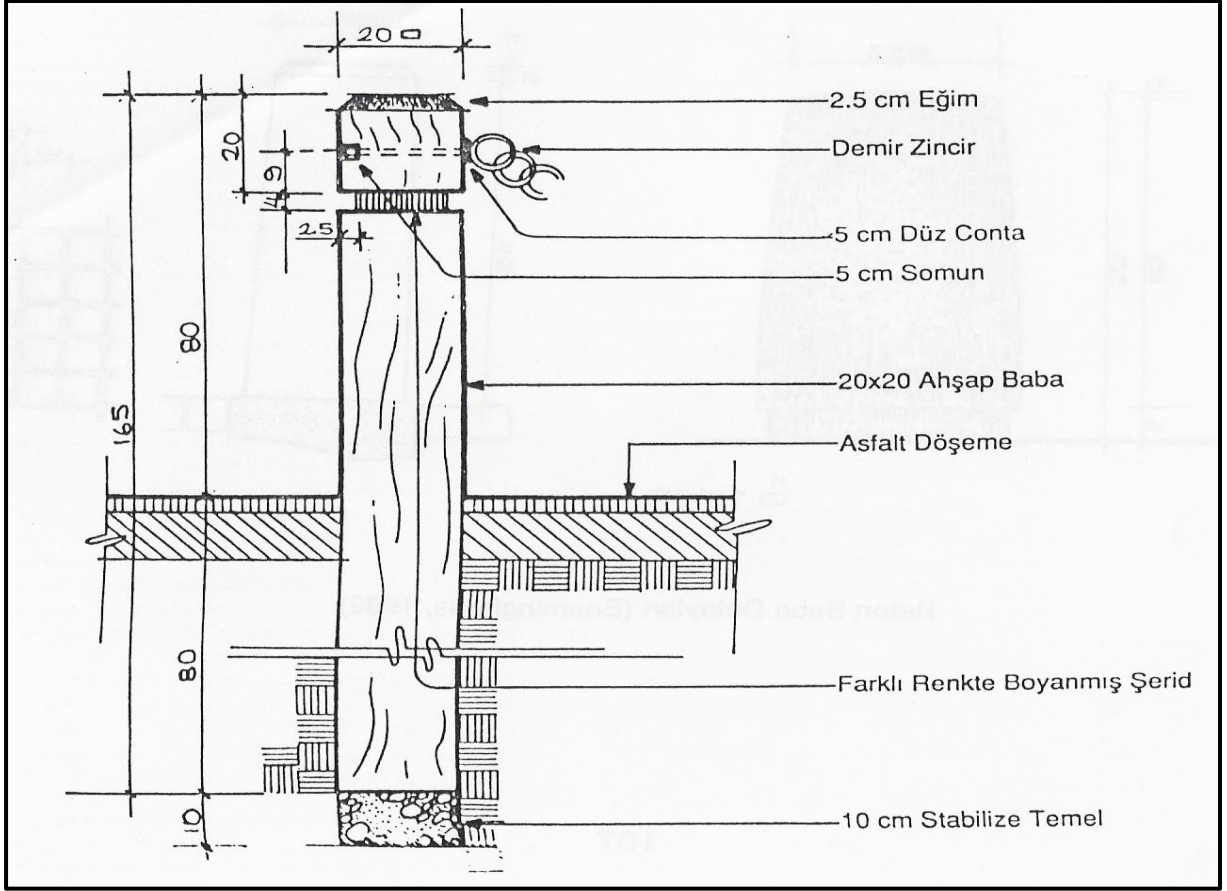
- Tasarımı öngörülen işleve uygun olmalıdır.
- Yüksekliği anlaşılabilir ve araç geçişine engel olabilecek bir biçimde oluşturulmalıdır.
- Seçilen malzeme çevreye uygun olmalıdır.
- Beton, metal, plastik, cam, kompozit, ahşap, halat, bitkisel materyal gibi malzemelerden yapılabilirler.



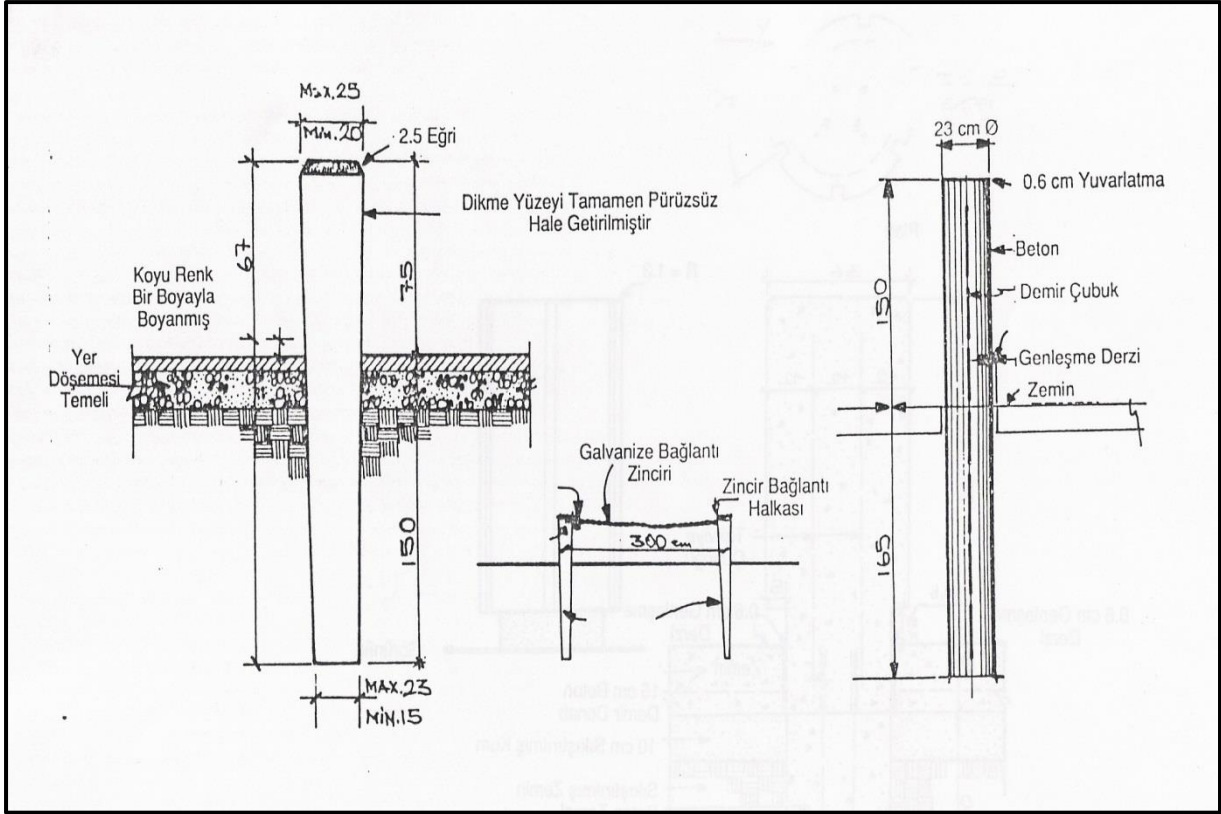
Şekil 1: Beton geçiş engeli(Mantar)



Şekil 2: Beton geçiş engeli

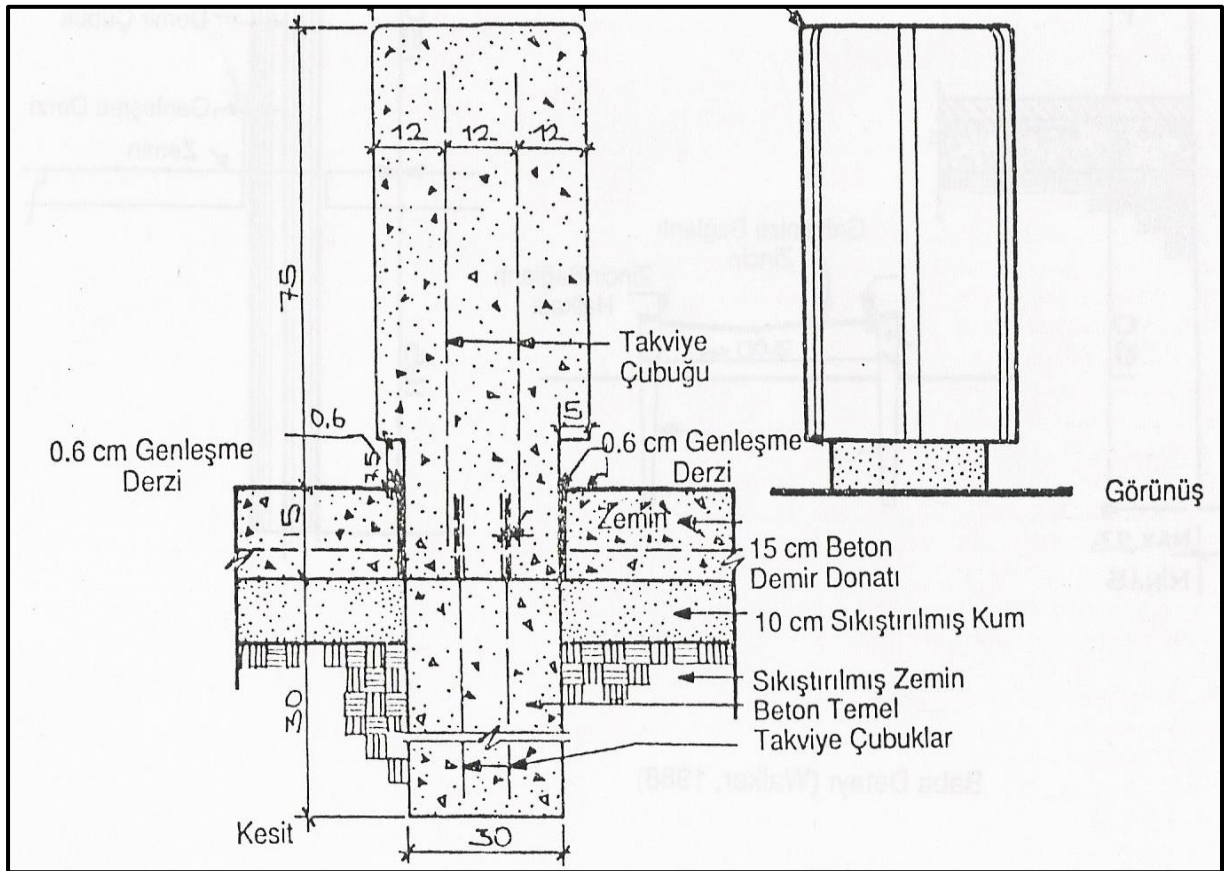


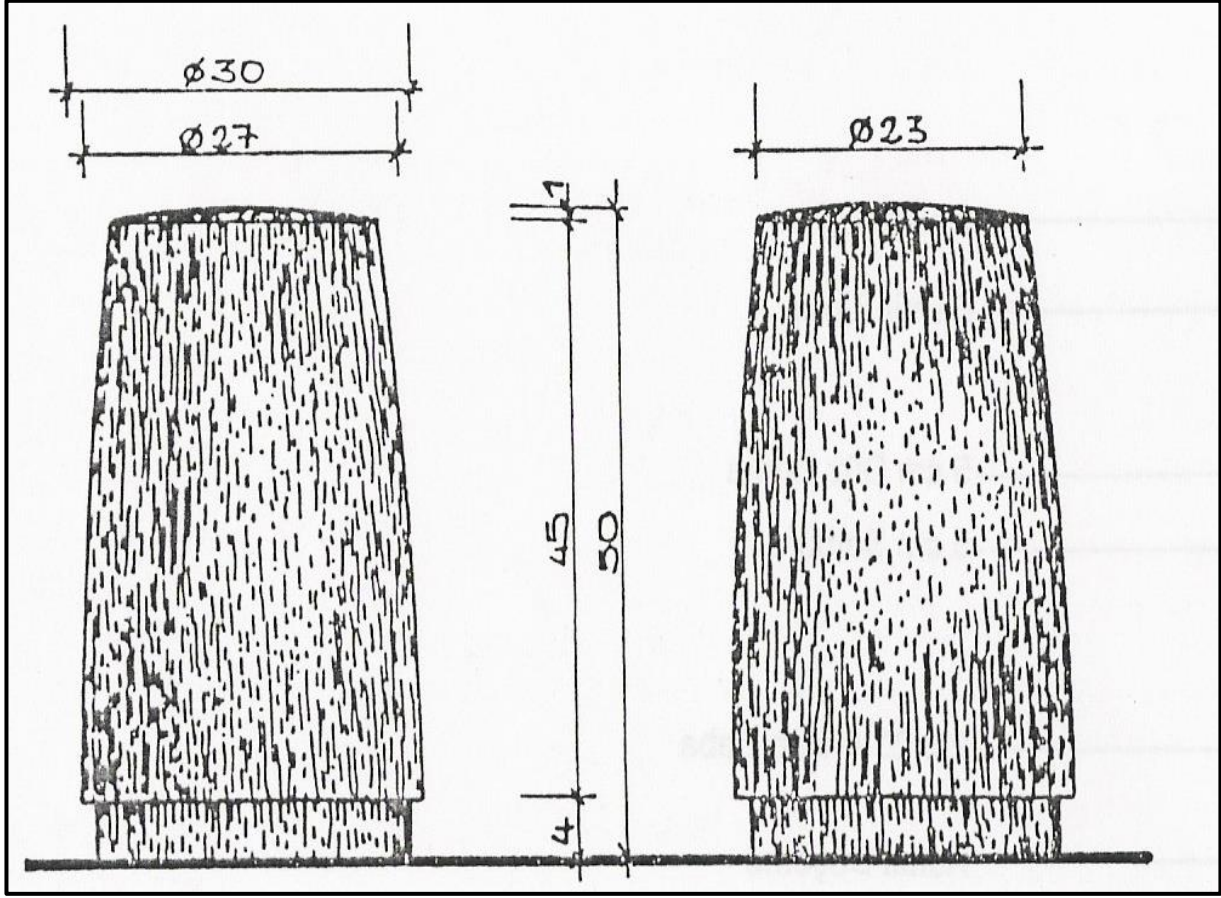
Şekil 3: Ahşap geçiş engeli



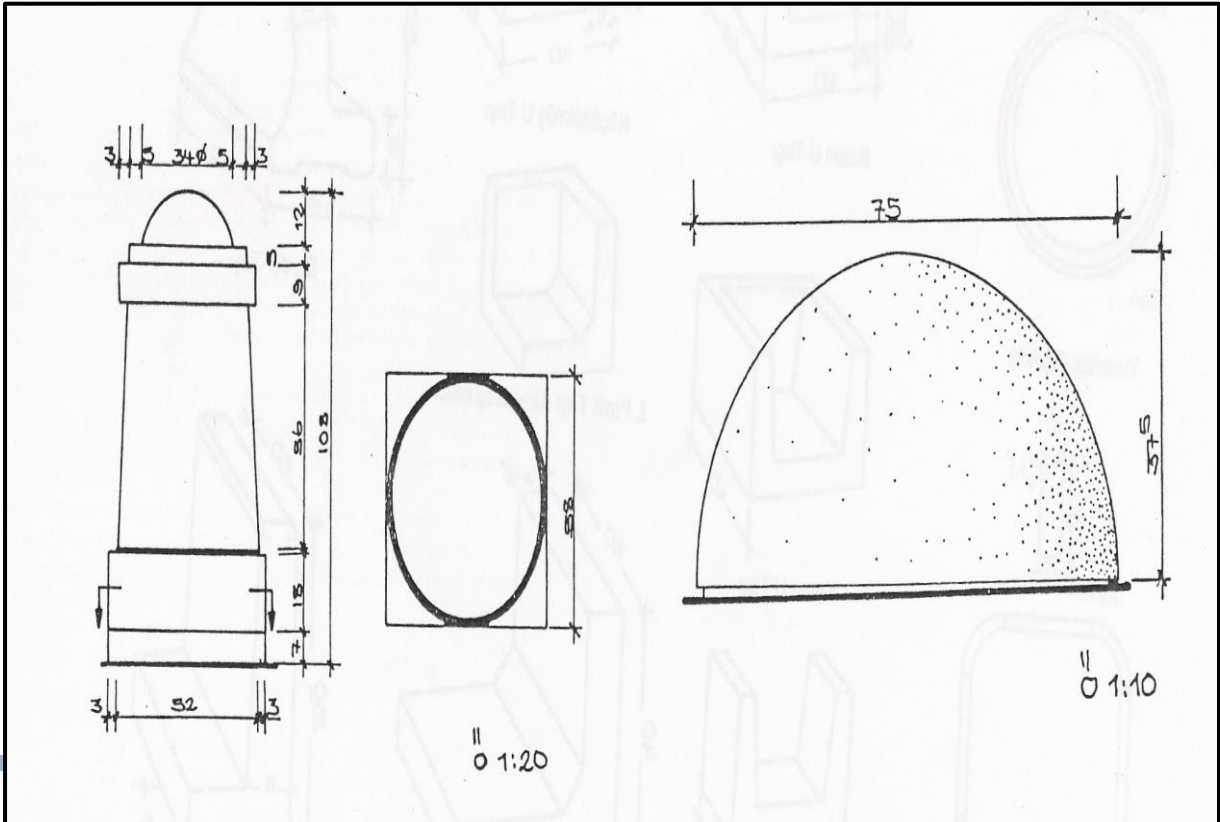
Şekil 4: Demir geçiş engeli

Şekil 5: Betonarme geçiş engeli.



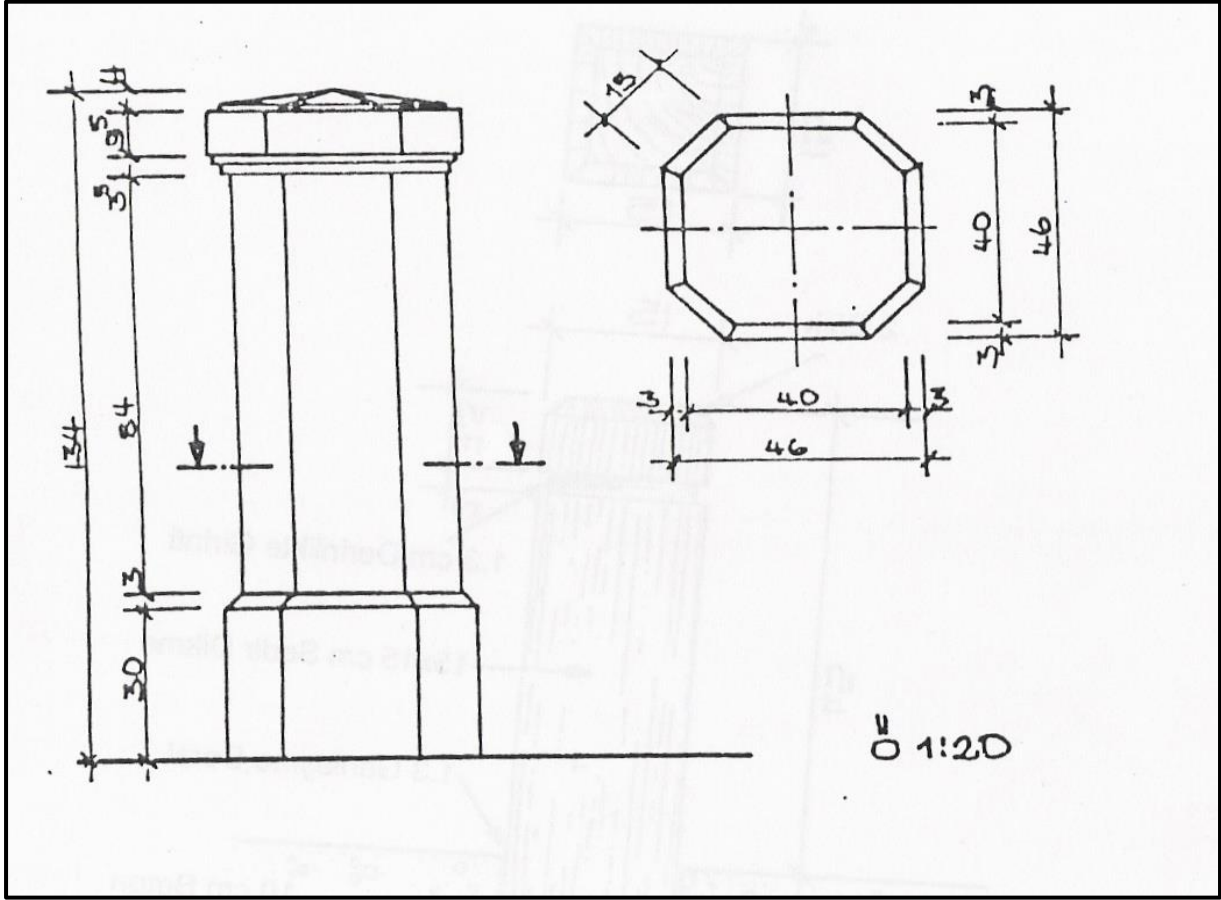


Şekil 6: Beton geçiş engeli.



Bölümü Peyzaj Konstrüksiyonu 2 Ders Notları

Şekil 7: Beton geçiş engeli.



Şekil 8: Demir geçiş engeli.