



PHOTOSHOP TEMEL KAVRAMLAR

Adobe Photoshop



KARAKUŞ



A Seçim araçları

- **Taşıma (V)***
- **Dikdörtgen İşaretleme (M)**
 - Oval İşaretleme (M)
 - Tek Sütun İşaretleme
 - Tek Satır İşaretleme
- **Kement (L)**
 - Çokgen Kement (L)
 - Manyetik Kement (L)
- **Hızlı Seçim (W)**
 - Sihirli Değnek (W)

B Kırma ve dilimleme araçları

- **Kırma (C)**
 - Dilimleme (C)
 - Dilim Seçme (C)

C Ölçüm araçları

- **Damlalık (I)**
 - Renk Örnekleyici (I)
 - Cetvel (I)
 - Not (I)
 - 1/2/3 Sayma (I)

D Rötüş araçları

- **Nokta Düzeltme Fırçası (J)**
 - Düzeltme Fırçası (J)
 - Yama (J)
 - Kırmızı Göz (J)
- **Klonlama Damgası (S)**
 - Desen Damgası (S)

- **Silgi (E)**
 - Arka Plan Silgisi (E)
 - Sihirli Silgi (E)
- **Bulanıklaştırma**
 - Keskinleştirme
 - Leke
- **Soldurma (O)**
 - Yakma (O)
 - Sünger
- **Yol Seçimi (A)**
 - Doğrudan Seçim (A)
- **Dikdörtgen (U)**
 - Yuvarlak Köşeli Dikdörtgen (U)
 - Elips (U)
 - Çokgen (U)
 - Çizgi (U)
 - Özel Şekil (U)

E Boyama araçları

- **Fırça (B)**
 - Kurşun Kalem
 - Renk Değiştirme
 - Karıştırıcı Fırça (B)
 - Çizim Fırçası (Y)
 - Resim Geçmişe Dönme Fırçası
- **Degrade (G)**
 - Boya Kovası (G)

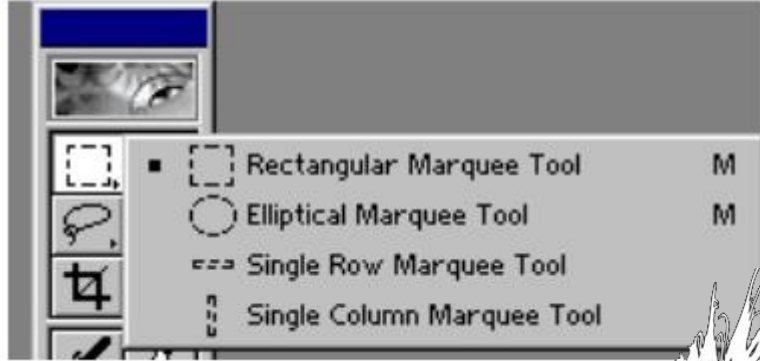
F Çizme ve yazma araçları

- **Kalem (P)**
 - Serbest Biçim Kalem (P)
 - Bağlantı Noktası Ekleme
 - Bağlantı Noktası Ekleme
 - Noktayı Dönüştürme
- **Yatay Yazım (T)**
 - Dikey Yazım (T)
 - Yatay Yazım Maskesi (T)
 - Dikey Yazım Maskesi (T)

Gezinme araçları


- **Döndürme (K)†**
 - 3B Yuvarlama (K)†
 - 3B Yatay Kaydırma (K)†
 - 3B Kaydırma (K)†
 - 3B Ölçekleme (K)†
 - 3B Yörüngeye Oturtma (N)†
 - 3B Yuvarlama Görüntüleme (N)†
 - 3B Yatay Kaydırma Görüntüleme (N)†
 - 3B Yürüyüş Görüntüleme (N)†
 - 3B Yakınlaştırma Görüntüleme (N)†
- **El (H)**
 - Görünümü Döndür (R)
- **Yakınlaştırma (Z)**





Marquee Tool Seçim Aracı

Kare, dikdörtgen daire çizmek için seçili alan yaratır. Klavye kısa yolu "M" tuşudur. Seçili alan şekilleri farenin sağ tuşuyla görünür olur. Buradaki şekillere göre seçim yapılır.




içer. tçi

veya Layer (Katman)'ı taşımanıza yarar. "V" tuşudur.




Lasso Tool Kement Seçim Aracı

İmajınız üzerinde serbestçe çizerek alan seçimi yapılabilir. Polygonal Lasso Tool ile resmin belli noktalarını tek tek seçerek yapabilirsiniz. Magnetic Lasso Tool ile kontrast ve renk duyarlılığı çalışılabilir.



Magic Wand Tool Sihirli Değnek

İmaj üzerindeki benzer renkleri seçim aracıdır. Benzer renkleri veya tonları seçebilirsiniz.



Crop Tool Kesme Aracı

İmajınızdaki fazlalıkları kesmenize, fazlalıkları temizlemenize ve imajınızı serbest olarak döndürmenize yarar.

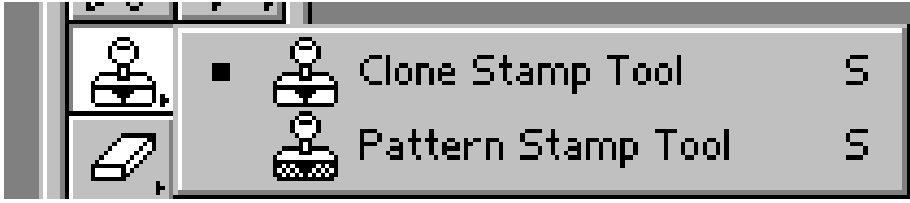


Slice Tool Dilimleme Aracı

İmaj üzerinde dilimler yaratmanızı sağlar. İmajınızı dilimlere bölebilirsiniz.

Slice Select Tool ise dilimleri seçmenize yarar.





Clone Stamp Tool Klonlama Damga Aracı

İmajdan, Alt tuşu ile tıkladığımızda doku örneğinin aynısını alır ve bu örneği istediğimiz yere tıklayarak yapıştırmamızı sağlar. Pattern Stamp Tool ise hafıza-sablon (Pattern) olarak aldığımız görüntüyü kullanmamıza yarar.



History Brush Tool Geçmiş Dönme Fırçası

İmajın arkaplan rengini kopyalayıp imajın üzerinde seçilen alanı fırça etkisiyle boyar.

Art History Tool ise kullanılan seçili alandaki farklı boyama stillerine bakıp onları taklit ederek, fırça etkisiyle boyama yapar.





Eraser Tool Silgi

Silme Aracı, İmaj üzerinde beğenmediğiniz yerleri siler ancak silerken alttaki Layerdeki rengin veya imajın görünmesini sağlar. **Background Eraser Tool**, arkaplan rengini silerek imajı transparan yapar. **Magic Eraser Tool** ise tek tıklama ile imajın arkaplan rengini silerek imajı transparan yapar.

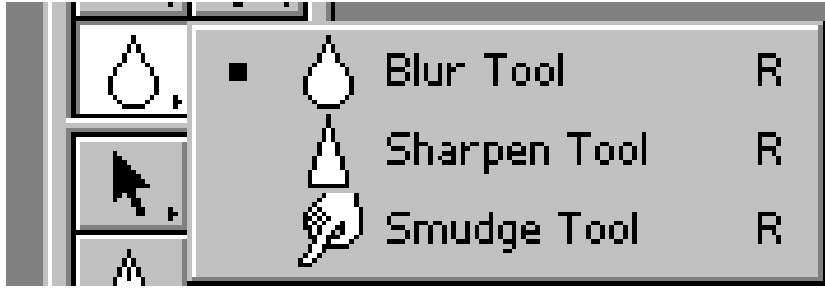


Paint Bucket Tool Boya Kovası

Boya Kovası ile seçilen alanı, Foreground renk değiştirme aracındaki üstteki renk ile doldurabilirsiniz.

Gradient Tool ise iki yada daha çok rengin birbiri arasında yumuşak geçiş yaparak seçili alanın boyanmasını sağlar.





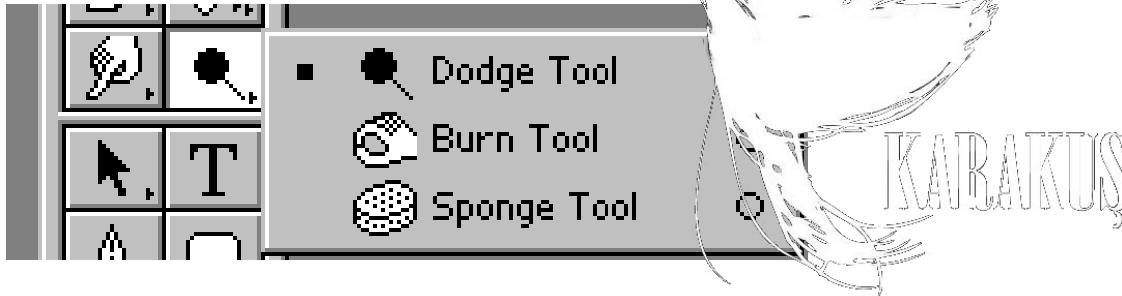
Blur Tool Bulanıklaştırma Aracı

İmaja kenarlardan dışa doğru belirsizlik hissi verir,

Sharpen Tool, imajın kenarını dışa doğru keskinleştirme hissi verir,

Smudge Tool, imajın rengini dağıtmak, renkleri birbirine karıştırma

Ve leke hissi verir.



Dodge Tool Soldurma Aracı

İmajda aydınlanmış-ışıklandırılmış alan sağlar,

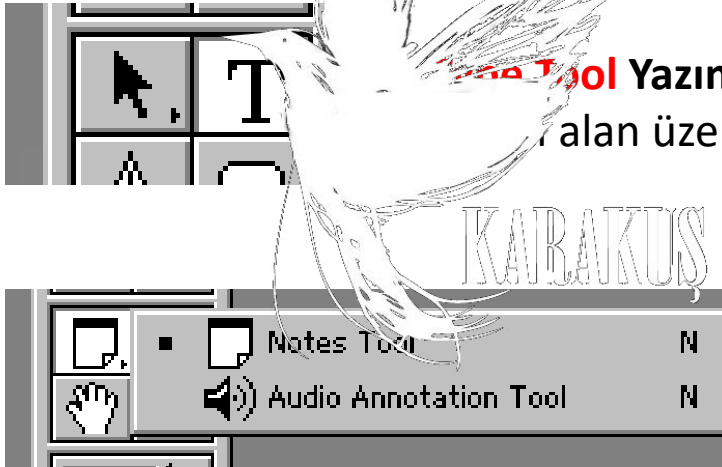
Burn Tool, İmajda koyulaşmış-kararmış alan sağlar,

Sponge Tool, ise imajın renk doygunluğunu azaltıp, çoğaltmaya yarar.



Path Component Selection Tool Yol Seçim Aracı

Direct Selection Tool, Pen Tool ile İmaj üzerinde herhangi bir yerde seçim yaptığımızda veya bir parça seçtiğimizde seçim noktalarını ve kontrol hatları ile kontrol noktalarını tespit ederler.

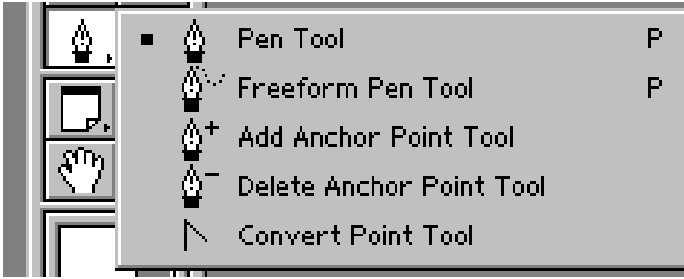


Text Tool Yazım Aracı

Alan üzerinde yazı yazmamızı sağlar.

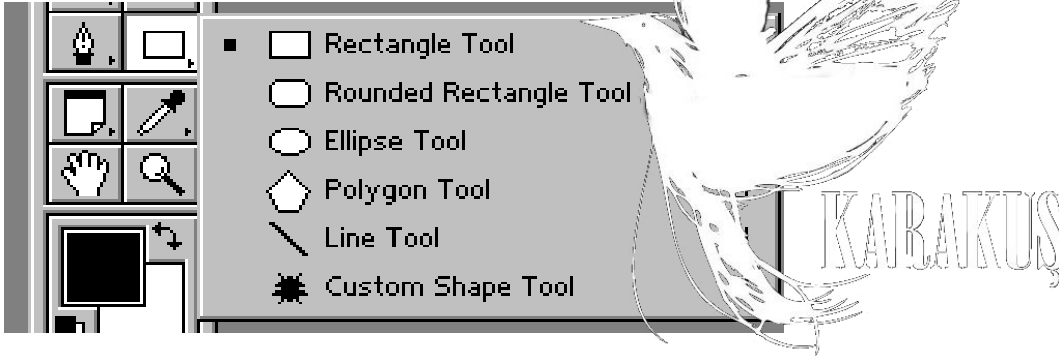
Notes Tool

İmaja açıklayıcı yazı ve ses ekler. Ancak bu eklentiler sadece PSD formatında etkindirler.



Pen Tool

Etkili ve denetimli seçim alanları sağlar, yapılacak imajın düzgün kenar rotaları - yönleri çizmemize izin verir.



Notes Tool

Rectangle Tool", en üstte Rectangular Marquee Tool bölümünde anlattığımız işlemleri yapar. Ancak bu araçın farkı Foreground denen renk değiştirme aracındaki üstteki renk ne ise uygulandığı yerde direkt o rengi kullanır ve maskeleye yapar. İsterseniz daha sonra üzerine çift tıklayarak rengi değiştirebilirsiniz. Resimde de görüldüğü gibi, köşeleri yuvarlatılmış, elips, poligonal olarakta kullanılır. Herbirinin kenarlıkları, yarıçapları "Tool Options Bar" 'dan ayarlanabilir. Line Tool, çizgi aracıdır. İstenilen kalınlıkta düz çizgiler çizer. Custom Shape Tool, Photoshop'un hazır şekiller listesini kullanmamızı sağlar.