

YER KAPLAMALARI : Beton

Beton kum, akıl, imento ve suyun belirli oranlarda karıştırılması ile elde edilen ve yapısal peyzaj uygulamalarında oka kullanılan bir yapı malzemesidir. Betonda kullanılan akıl ince (7-30 mm) veya iri (30-70 mm) olabilir. Harlarda olduėu gibi betonda da doz (dozaj) kullanılan imento miktarını gsterir ve betonun dayanımı imento miktarı ile doėru orantılı olarak artar. Beton dsemeler yzeylerine ve iinde demir veya elik bulunup bulunmamasına gre aŐaėıdaki gibi listelenebilir:


- Sprme beton
- Silme beton
- Grobeton
- Demir veya elik donatılı beton



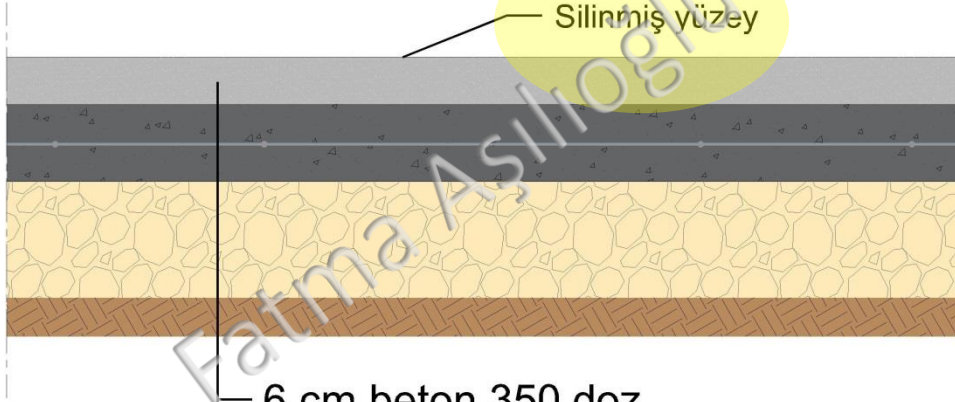
YER KAPLAMALARI : Beton

Süpürme ve silme beton döşeme yapım aşamaları:

1. Yapısal uygulama projesinde öngörülen bitmiş kota göre uygun derinlikte kazı yapılır. Zemin silindir veya kompaktörle sıkıştırılır.
2. Detayda belirtilen kalınlıkta stabilize veya blokaj serilir ve sıkıştırılır.
3. Altına bir miktar beton girecek şekilde yükseltilerek demir donatı bağlanır veya hasır çelik serilir.
4. Detayda belirtilen kalınlıkta ve dozda grobeton dökülür ve yüzeyi düzeltilir.
5. Grobeton prizini aldıktan sonra detayda belirtilen kalınlıkta ince çakıllı ve yüksek dozlu beton dökülür ve yüzeyi düzeltilir.
6. Bu son beton tabakası prizini tam almadan süpürge çekilir (süpürme beton döşeme) veya perdah makinaları ile perdahlanır (silme beton döşeme).

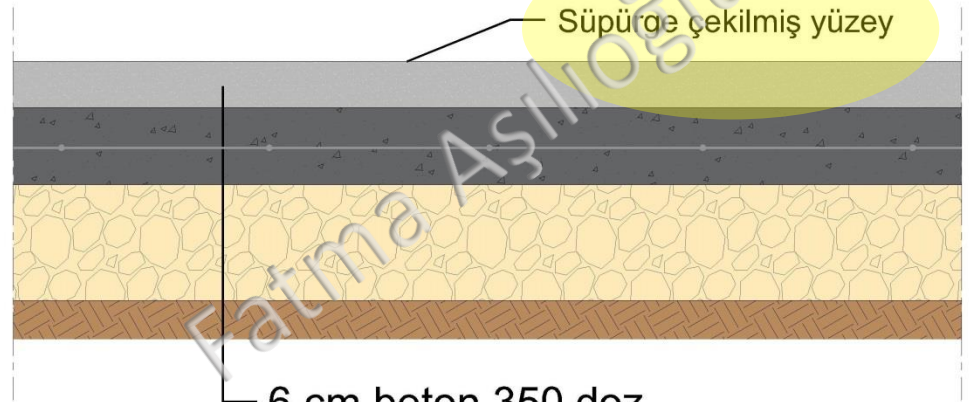


UYGULAMA DETAYI



- 6 cm beton 350 doz
- 10 cm hasır çelikli beton 250 doz
- 15 cm stabilize
- Sıkıştırılmış zemin

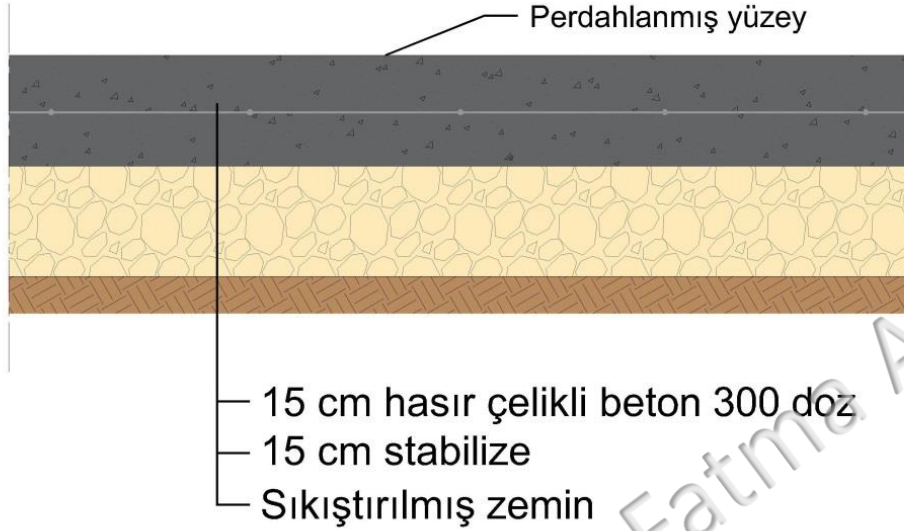
UYGULAMA DETAYI



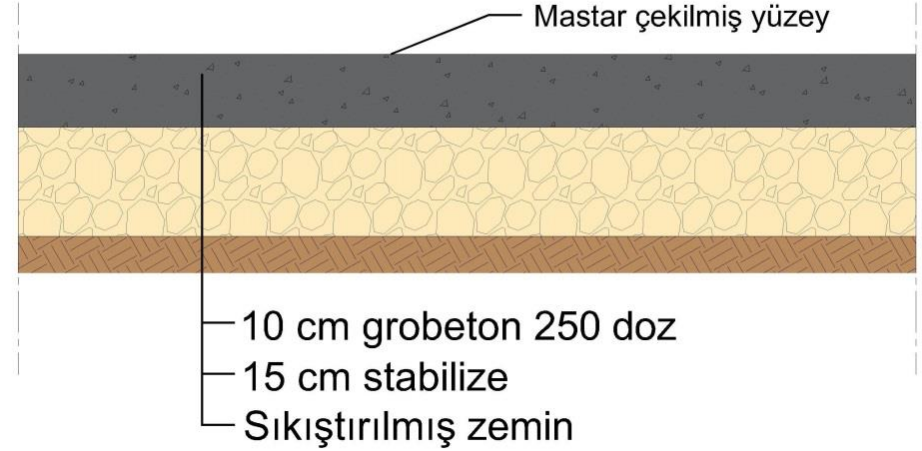
- 6 cm beton 350 doz
- 10 cm hasır çelikli beton 250 doz
- 15 cm stabilize
- Sıkıştırılmış zemin

YER KAPLAMALARI : Grobeton

UYGULAMA DETAYI



UYGULAMA DETAYI



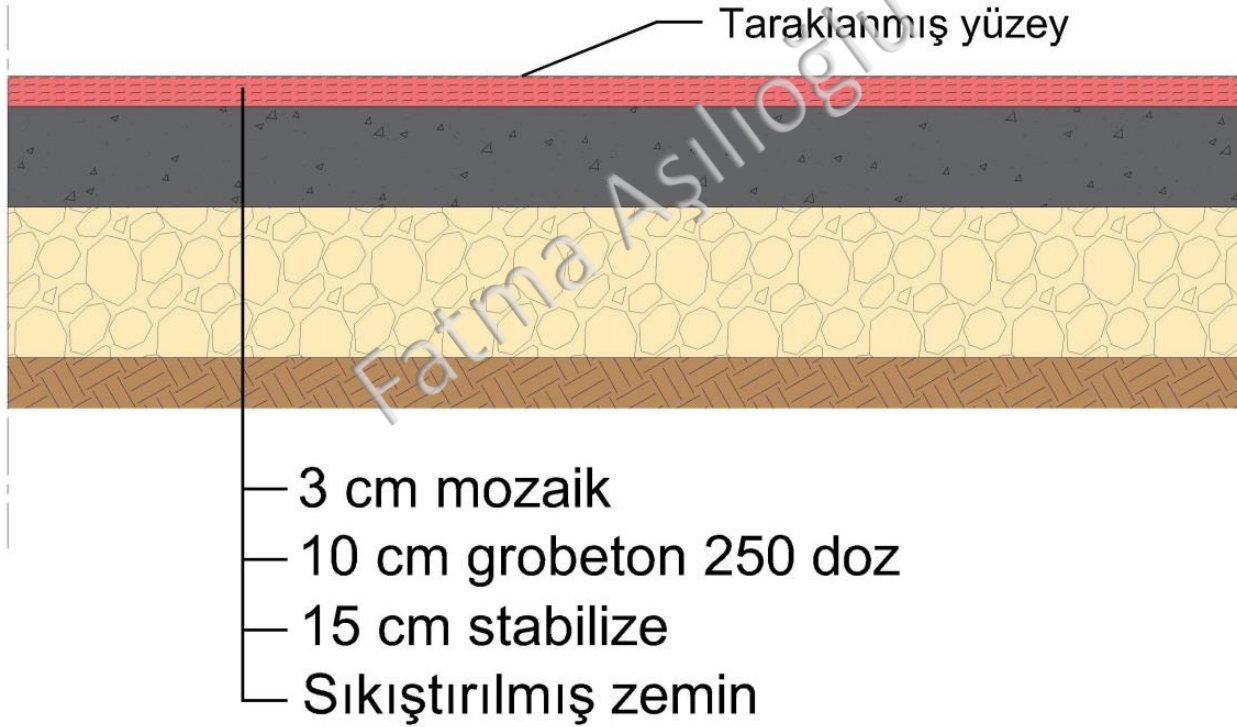
YER KAPLAMALARI : Silme mozaik

UYGULAMA DETAYI



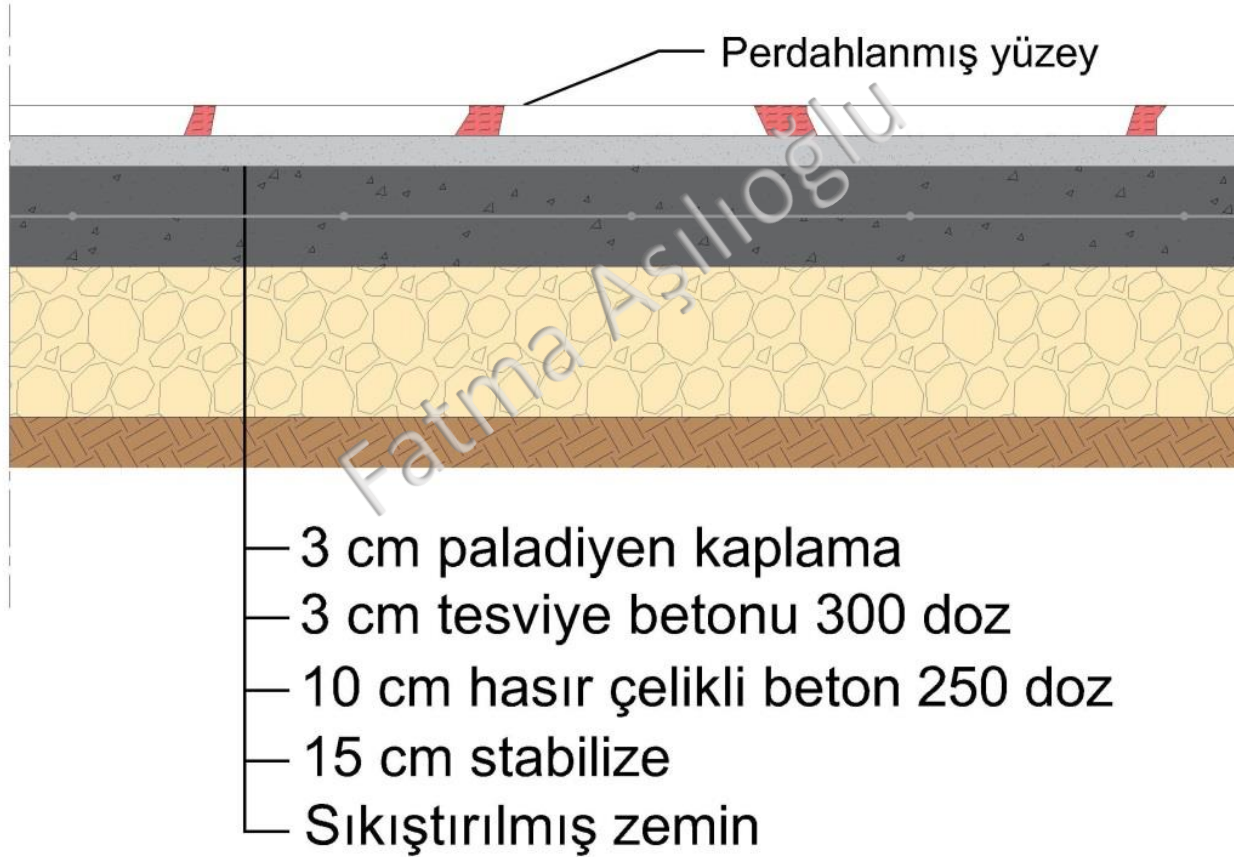
YER KAPLAMALARI : **Taraklı mozaik**

UYGULAMA DETAYI



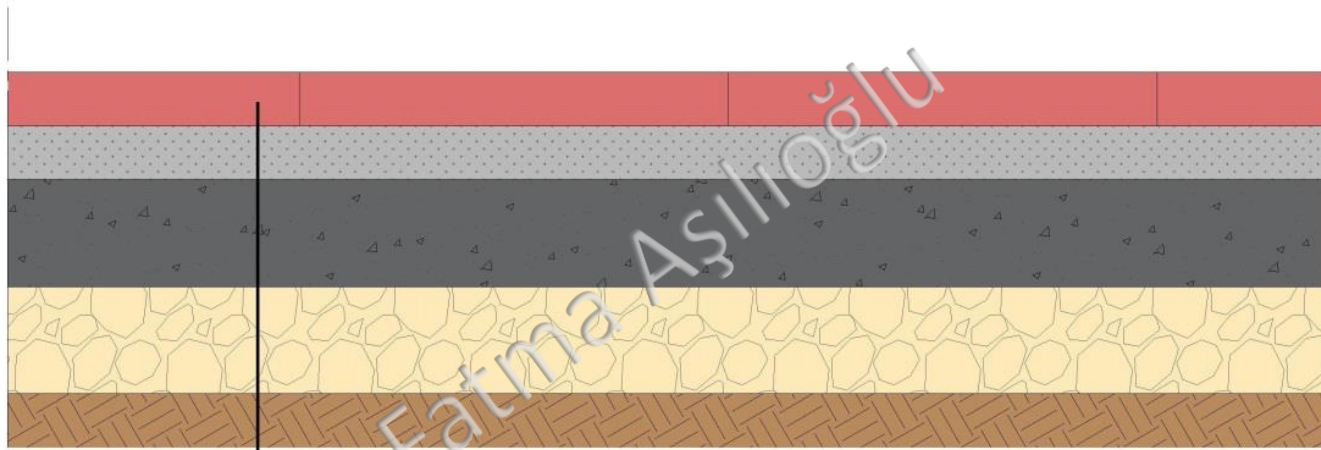
YER KAPLAMALARI : Paladiyen döşeme

UYGULAMA DETAYI



YER KAPLAMALARI : Beton plak

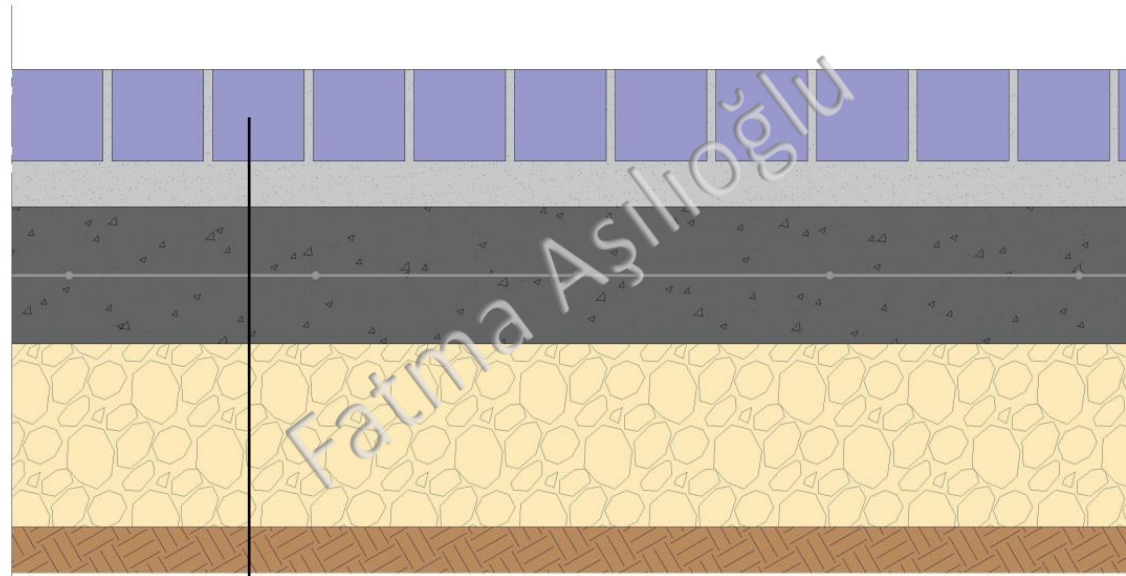
UYGULAMA DETAYI



- 50x50x5 cm beton plak
- 5 cm 0-3 kum
- 10 cm grobeton 250 doz
- 10 cm stabilize
- Sıkıştırılmış zemin

YER KAPLAMALARI : Küptaş

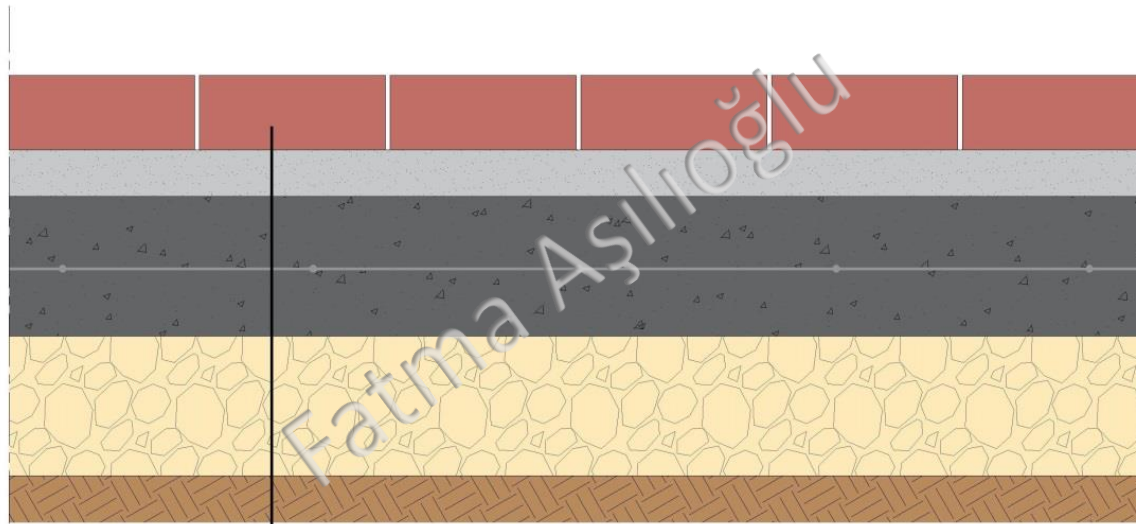
UYGULAMA DETAYI



- 10x10x10 cm küptaş
- 5 cm 0-3 kum
- 10 cm hasır çelikli beton 250 doz
- 20 cm stabilize
- Sıkıştırılmış zemin

YER KAPLAMALARI : Kilitli parke

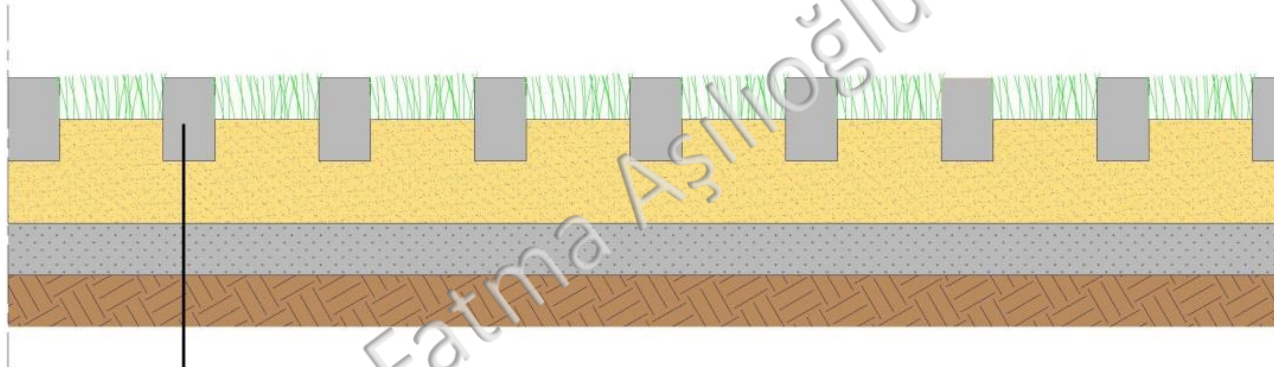
UYGULAMA DETAYI



- 8 cm kilitli parke
- 5 cm kuru harç 300 doz
- 15 cm hasır çelikli beton 300 doz
- 15 cm stabilize
- Sıkıştırılmış zemin

YER KAPLAMALARI : Çim taşı

UYGULAMA DETAYI



- 40x60x8 cm çim taşı
- 10-15 cm Bitkisel toprak
- 5 cm kum
- Sıkıştırılmış zemin