



Ankle Foot Orthosis(AFO)

Prof. Dr. Serap ALSANCAK

Doç. Dr. Senem GÜNER

Öğr. Gör. Ali Koray ÖZGÜN

Öğr. Gör. Enver GÜVEN

Arş. Gör. Yunis AKKAŞ

İřaretleme

- Diz merkezi
- Fibula Bařı
- Lateral ve Medial Malleol
- 1.ve 5. metatars bařları
- Çevresel ölçüler

AFO Ölçü alma ve model işleme

Posterior flap yöntemi

- 6 Kat sargı alçı
- 15 cm lik sargılar
- Parmak ucundan Patella arkasına kadar flap hazırlanır.



Sirküler sargı



Anterior



Posterior



Medial



Lateral



Plastik çekilmesi



Solid Eklemsiz AFO görünümü

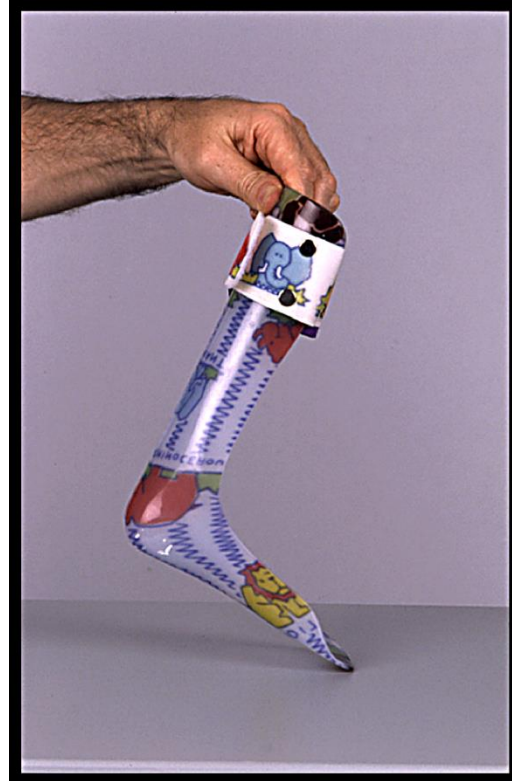




Kullanılan Materyaller

- EVA
- Çelik
- Karbonfiber
- Deri
- Polipropilen
- Plastazot
- Kauçuk



AFO



Eklemli AFO



Grafo

