



DAFO ölçü alımı ve üretim

13. Hafta

Prof.Dr. Serap ALSANCAK

# Plantar yüzeyde dinamik ortezi özelliği

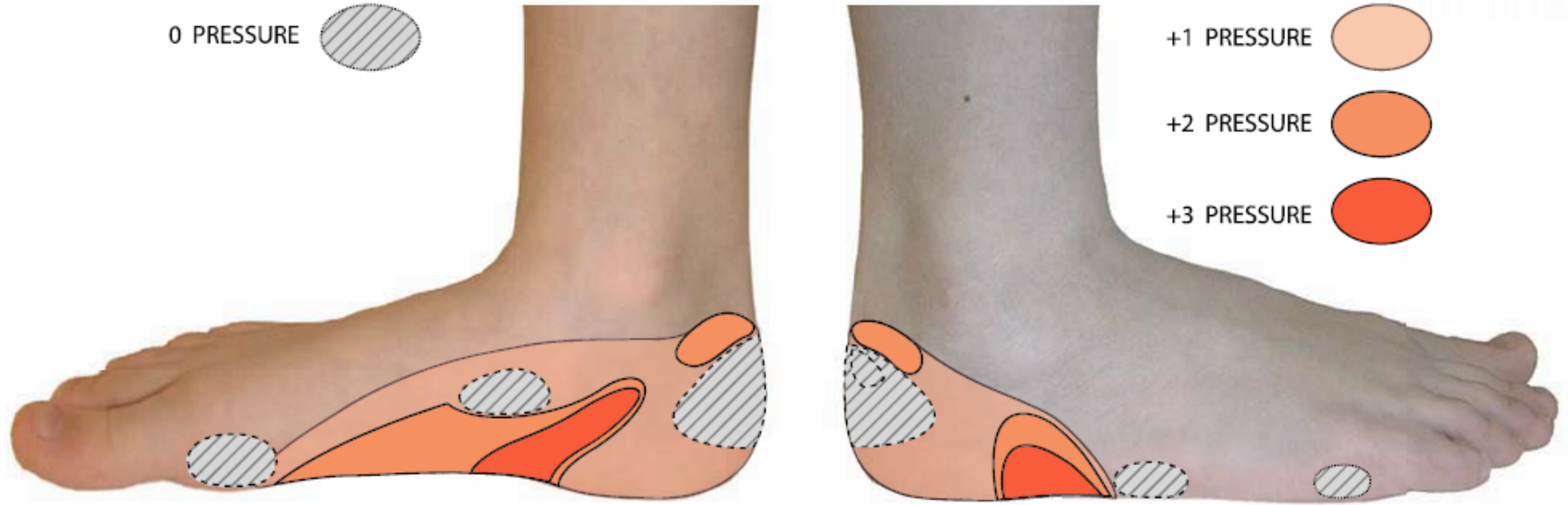
Tüm dinamik ortezler ayağın plantar yüzeyinde inhibisyon veya fasilitasyon sağlarlar

BUNU NASIL GERÇEKLEŞTİREBİLİR?

- Tüm arkları destekleyerek, proprioseptif stimülasyonu geliştirerek
- Kalkaneus ve metatarsal başlarını koruyarak
- parmakları eleve etmek suretiyle kavrama refleksini inhibe ederek
- Kolay hareket sağlamak, fonksiyona yardım etmek ve isteğe bağlı olmayan hareketleri kısıtlamak
- İnce ve esnek yapıya bağlı rahatlık sağlamak
- Midfoot, fore foot ve rare foot ayak kontrolünü sağlamak



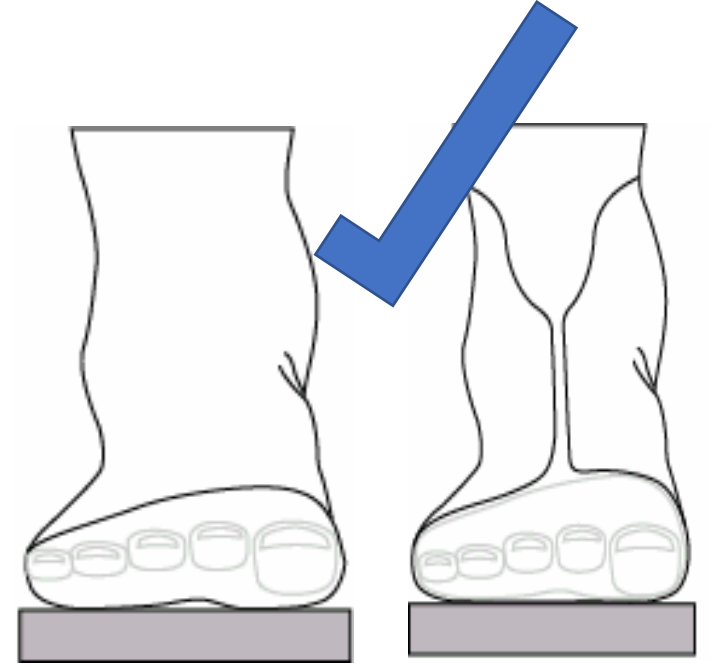
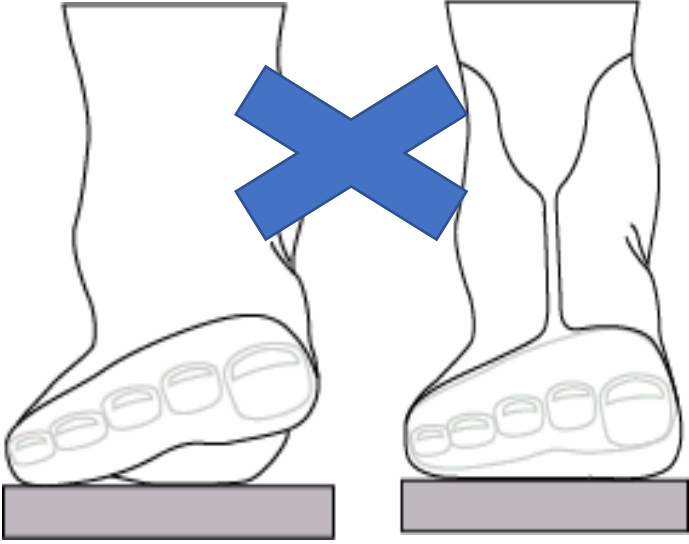
# Baskı verilecek ve korunacak alanlar



Alçı ölçü almadan önce, doğru pozisyonlamak esastır



# Doğru pozitif model rektifikasyonu esastır



Hatalı pozisyon

Hatalı DAFO

Doğru pozisyon

Doğru DAFO

# Calcaneus ve Metatarsus adductusun yapılandırılması



# DAFO sınırlarının belirlenmesi- Lateral/Medial



# DAFO sınırlarının belirlenmesi- Posterior/Anterior

