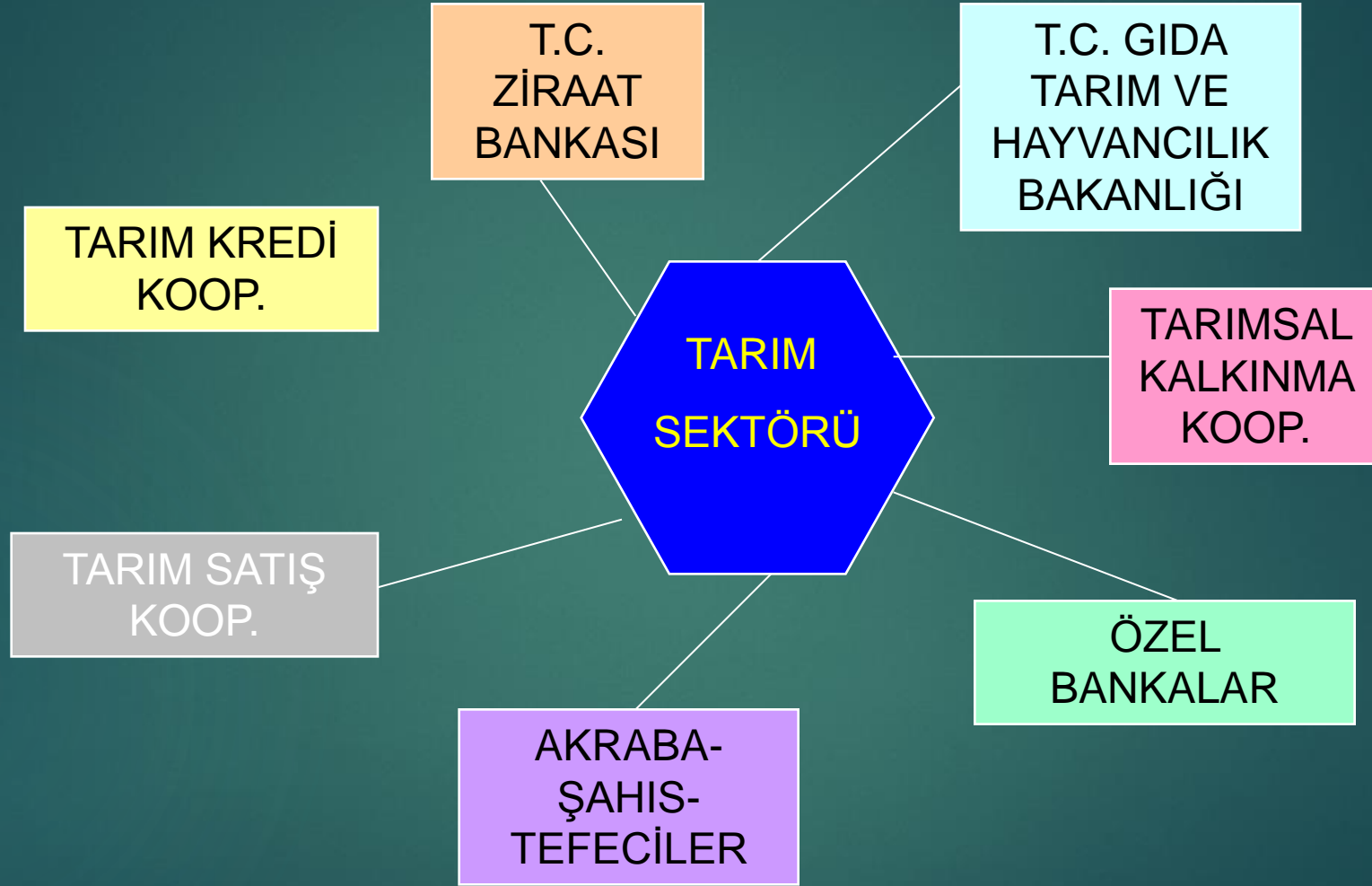
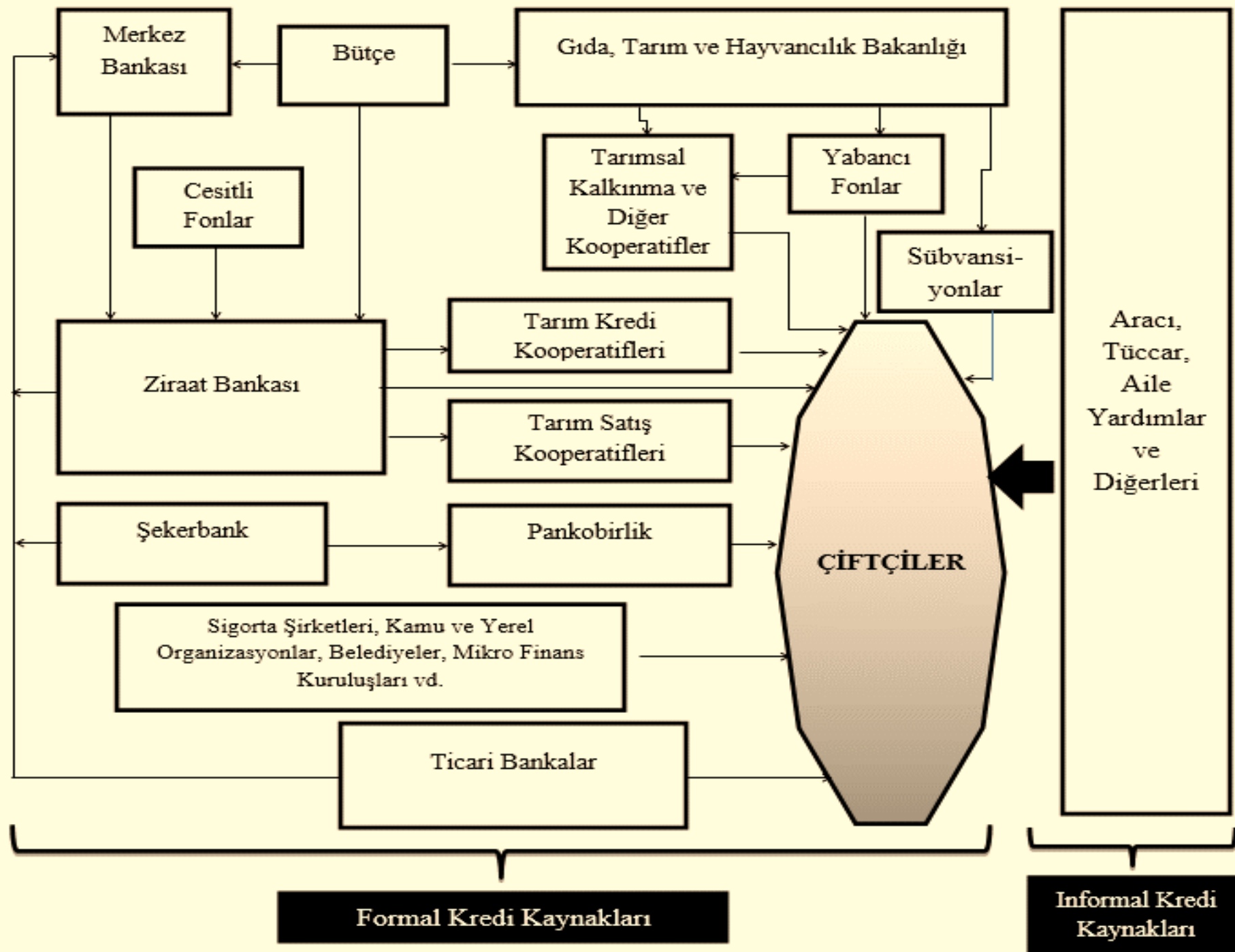


TÜRKİYE'DE TARIMSAL KREDİ PİYASASINDAKİ AKTÖRLER





Çeşitli Bölgelerdeki Tarım İşletmelerinde Kaynaklarına Göre Kredi Kullanım Durumu (%)

Kredi Piyasası						Teşkilatlanmamış Kredi Piyasası	Toplam Kredi
	Teşkilatlanmış Kredi Piyasası						
Araştırma Yapılan İl	Yıl	TC Ziraat Bankası	Diğer Bankalar	Koop	Toplam		
Adana	1973	20,41	18,12	31,70	70,23	29,7	100,00
Adana Sulu İşletmeler Kuru İşletmeler	1978	8,62		46,90	55,52	44,48	100,00
		44,77		13,72	58,49	49,51	100,00
İçel	1981	37,05		13,66	50,71	49,29	100,00
Samsun	1979	42,78	6,51	8,84	58,13	41,86	100,00
Ankara Sulu İşletmeler Kuru İşletmeler	1987	65,72		9,43	75,15	24,85	100,00
		85,70		8,74	94,44	5,56	100,00

TOPLAM KREDİ HACMİ VE TARIMSAL KREDİ

(Milyon TL)

SEKTÖRLER	2004		2005		2006		2007	
	TOPLAM KREDİ	SEKTÖR PAYI %	TOPLAM KREDİ	SEKTÖR PAYI %	TOPLAM KREDİ	SEKTÖR PAYI %	TOPLAM KREDİ	SEKTÖR PAYI %
AĞAÇ VE AĞAÇ ÜRÜNLERİ SAN.	506	1	803	1	1.105	0	1.270	0
BAŞKA YERLERDE SINIFLANDIRILMAMIŞ İMALAT SANAYİİ	1.238	1	2.025	1	3.082	1	3.824	1
BİREYSEL KREDİLER VE KREDİ KARTLARI	14.492	15	30.432	20	46.960	21	71.751	24
DERİ VE DERİ ÜRÜNLERİ SANAYİ	408	0	511	0	637	0	710	0
DİĞER METAL DIŞI MADENLER SAN.	2.700	3	4.290	3	4.578	2	5.166	2
DİĞER TOPLUMSAL SOSYAL VE KİŞİSEL HİZMETLER	2.393	2	4.051	3	5.642	2	9.729	3
EGİTİM	206	0	289	0	528	0	687	0
ELEKTRİK GAZ VE SU KAYNAKLARI	3.924	4	4.279	3	8.603	4	8.277	3
ELEKTRİKLİ VE OPTİK ALETLER SAN.	1.587	2	2.090	1	2.810	1	3.663	1
EMLAK KOMİSYON, KIRALAMA VE İŞLETİM.FAALİYETLERİ	2.714	3	3.717	2	5.063	2	6.182	2
ENERJİ ÜRETMEN MADENLERİN ÇIKARILMASI	1.115	1	1.421	1	1.455	1	2.310	1
ENERJİ ÜRETMEYEN MADENLERİN ÇIKARILMASI	445	0	542	0	1.191	1	1.310	0
FINANSAL ARACILIK	5.456	6	7.492	5	10.105	4	15.593	5
GIDA, MEŞRUBAT VE TÜTÜN SAN.	5.589	6	8.224	5	9.302	4	12.243	4
İNŞAAT	4.639	5	7.319	5	10.869	5	17.647	6
İŞÇİ ÇALIŞTIRAN ÖZEL KİŞİLER	123	0	203	0	110	0	164	0
KAGIT HAM. VE KAGIT ÜRNL. BASIM SAN.	1.054	1	1.368	1	1.806	1	2.315	1
KAUÇUK VE PLASTİK ÜR. SAN.	1.281	1	1.729	1	2.617	1	3.228	1
KİMYA VE KİMYA ÜRÜNLERİ İLE SENT. LİF SAN.	2.803	3	3.574	2	4.223	2	5.107	2
MAKİNA VE TEÇHİZAT SAN.	2.549	3	3.536	2	6.028	3	6.704	2
METAL ANA SAN VE İŞLENMİŞ MAD. ÜRT.	4.183	4	6.079	4	9.137	4	11.868	4
NÜKLEER YAKIT RAF. VE PETR. ÜR. KÖMÜR ÜR.	1.836	2	2.309	2	3.673	2	3.081	1
OTEL VE RESTORANLAR (TURİZM)	2.148	2	3.420	2	5.645	2	6.537	2
SAGLIK VE SOSYAL HİZMETLER	411	0	968	1	2.254	1	2.933	1
SAVUNMA VE KAMU YÖNETİMİ, ZORUNLU SOSYAL GÜV.KUR.	1.359	1	2.017	1	1.620	1	2.612	1
TARIM, AVCILIK, ORMANCILIK	4.097	4	5.374	4	8.033	4	11.982	4
TAŞIMACILIK, DEPOLAMA VE HABERLEŞME	4.221	4	6.364	4	13.132	6	17.479	6
TEKSTİL VE TEKSTİL ÜRÜNLERİ SAN.	9.013	9	10.431	7	11.972	5	13.596	5
TOPTAN, PERAKENDE TİC., KOMİSYONC.MOT.AR.SERV.HİZM.	12.017	12	21.514	14	38.461	17	41.401	14
ULAŞIM ARAÇLARI SAN.	3.287	3	3.912	3	5.623	2	7.670	3
TOPLAM	97.795	100	150.285	100	226.261	100	297.039	100

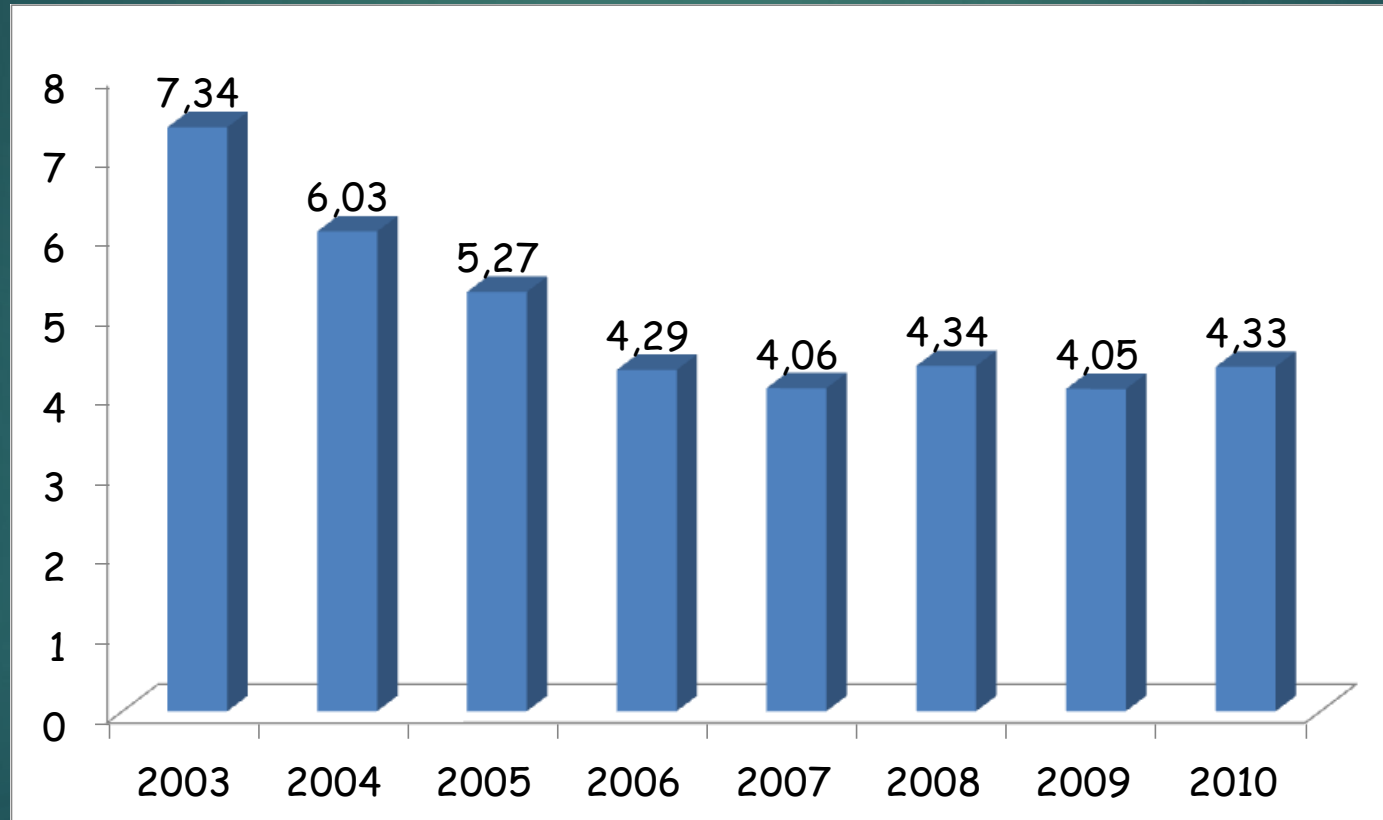
Türk Bankacılık Sektörünün Kredi Hacmi ve Tarımsal Krediler

Yıllar	Cari Değerlerle			Reel Değerlerle*	
	Toplam Kredi Hacmi (Milyar TL) (1)	Tarımsal Krediler (Milyar TL) (2)	(2)/(1)*100	Toplam Kredi Hacmi (Milyar TL)	Tarımsal Krediler (Milyar TL)
2003	54.05	3.97	7.34	54.05	3.97
2004	83.38	5.03	6.03	72.77	4.39
2005	133.23	7.02	5.27	109.81	5.79
2006	186.32	8.01	4.29	140.57	6.04
2007	239.70	9.74	4.06	169.97	6.91
2008	296.08	12.85	4.34	186.26	8.08
2009	369.52	14.95	4.05	229.64	9.29
2010	526.52	22.81	4.33	301.50	13.06

* TÜİK 2003=100 bazlı toptan eşya fiyatları indeksi kullanılmıştır.

Kaynak: www.tuik.gov.tr (Mali Aracı Kuruluş İstatistikleri/Sektörlere Göre Banka Kredileri)

Toplam Kredi Hacmi İerisinde Tarımsal Kredilerin Payı (%)



Kaynak: www.tuik.gov.tr (Mali Aracı Kuruluş İstatistikleri/Sektörlere Göre Banka Kredileri)

Sektörün Kredi Potansiyeli

	Yeni Zelanda	%12,6
	Hindistan	%11,8
	Avustralya	%8,1
	Çin	%7,1
	Endonezya	%5,6
	Türkiye	%3,2
	Malezya	%2,3
	Almanya	%0,8
	ABD	%0,8
	İngiltere	%0,5

“

Ülkemizde tarım sektörüne kullanılan kredilerin toplam krediler içindeki payı düşüktür.

”

•2007 yılı verileri karşılaştırmasıdır.

•Sanayileşmiş ülkelerdeki tarım kredileri yüksek miktarlara ulaşmış olsa da ülkenin GSYH'sinin büyük bir bölümü sanayi ağırlıklı olduğu için tarım kredilerinin toplam krediler içindeki payı düşük kalmaktadır.

•2012 yılı sonu BDDK verileri itibariyle Türkiye'de tarım kredilerinin toplam krediler içindeki payı **%4,1**'e yükselmiştir.

Kodunuz:

Şifreniz:

Tamam

(Üye olmak istiyorum)

Bugünkü Radikal

Ana Sayfa
Yazarlar
Yaşam
Türkiye
Politika
Yorum
Dış Haberler
Ekonomi
Spor
Kültür/Sanat
Haber Listesi
Sanal Alem
Radikal2
Cumartesi
Kitap

En aktif üyeler**Günün Sözü**

Uşağım bile olsa,
yanlışlarını düzelten
efendim olur.

*Goethe***Tarihte Bugün**

Takvimler 11 Kasım
tarikhini gösterdiği
zaman...

1831 yılında,

İlk Türkçe gazete
Takvim-i Vekayi
yayımlandı.

1938 yılında,

İsmet İnönü
Türkiye'nin 2.
Cumhurbaşkanı

[Yazdır](#) [Yolla](#) [Arşive Ekle](#)**Ekonomi**

Özel bankalar tarımı keşfediyor

Özel bankalar, AB sürecinde yıldızı parlayan tarım sektörünün kredi ihtiyaçlarını gidermek üzere atağa geçti. Son dört yılda özel bankaların verdiği tarımsal krediler 10 kat arttı



11/11/2005 (828 kişi okudu)

TUGAY SOYKAN ([Arşivi](#))

Türkiye Bankalar Birliği'nin (TBB) son dört yıla ilişkin açıkladığı verilerde, tarım sektörüne özel bankalar tarafından 2001'de 10 milyon 542 bin YTL kredi kullanıldığı görülüyor. 2004'e gelindiğinde ise krediler bu miktarın yaklaşık 10 katı olan 108 milyon 248 bin YTL'ye ulaşıyor. Aynı yıllarda tarıma kredi açan özel bankalar da hızla artıyor. AB'ye üyelik sürecinde Türk tarımında finansman ihtiyacının artması özel bankaların tarım sektörüne yöneliyor.

3 Ekim 2005'te başlayan Avrupa Birliği (AB) müzakereleriyle birlikte tarım ürünlerine Avrupa kapılarının açılması bekleniyor. Bu nedenle tarım sektörünün yıldızı hiç olmadığı kadar parlıyor. Bu işi gören büyük sermayeli şirketler de bir bir tarıma yatırım yapmaya başladılar. Doğal olarak bu şirketlerin kredi talepleri de özel bankaların tarıma çekiyor. İspanya'nın birliğe üye olmasıyla Avrupa ülkelerine senede 7 milyar dolarlık yaş meyve sebze ihracatı yapması bunun en belirgin örneği. Yapılacak müzakereler neticesinde tarım ürünlerine Avrupa kapıları açılırsa, Türkiye'nin tarım üretiminin birçok Avrupa ülkesinden yüksek olması nedeniyle ihracat rakamları görülmemiş boyutlara ulaşacak.

Çiftçinin çoğunun kartı yok

Ancak özel bankaların tarıma kredi vermeye yönelen sebepler, sadece şirket yatırımları ve ihracat beklentileriyle sınırlı değil. Tarım sektörünün baş aktörleri olan çiftçiler yıllarca sadece Ziraat Bankası'ndan kredi aldılar. Çünkü özel bankalar Türkiye'de bireysel ve genelde düzenli gelir elde eden kesime kredi veriyorlardı. Çiftçiler Türkiye'nin yüzde 33'lük bir kısmını oluşturmalarına rağmen bankacılık hizmetinin en az götürüldüğü kesimdi. Dolayısıyla bankalar için de çiftçiler ciddi potansiyel oluşturuyor. Bu da çiftçi kesimini özel bankalar için

Sanal Alem'den...

> [Sezer'in terliği, Erdoğan'ın salonu](#)

M. Serdar
Kuzuloğlu

> [Kazaa da kapılarını kapatıyor](#)

> [Tatil bavullarının yakıt deposu](#)

> [Philips yarı iletken birimini sattı](#)

> [iPod Nano sizi kesmiyor](#)

> [Melodik yumurta](#)

ÖZLÜ SÖZ #132

"İnsanlarda bir sevgi duygusu uyandırdığımı biliyorum, çünkü ben de insanlığa sevgiyle yaklaşıyorum. Zengini de, fakiri de, Rus'u da, Çinlisi de aynı olsun istiyorum. Hepimizin duyguları aynı çünkü." **Gandhi/ Pollyanna/ Rahibe Teresa tadında Yasemin Kozanoğlu...**

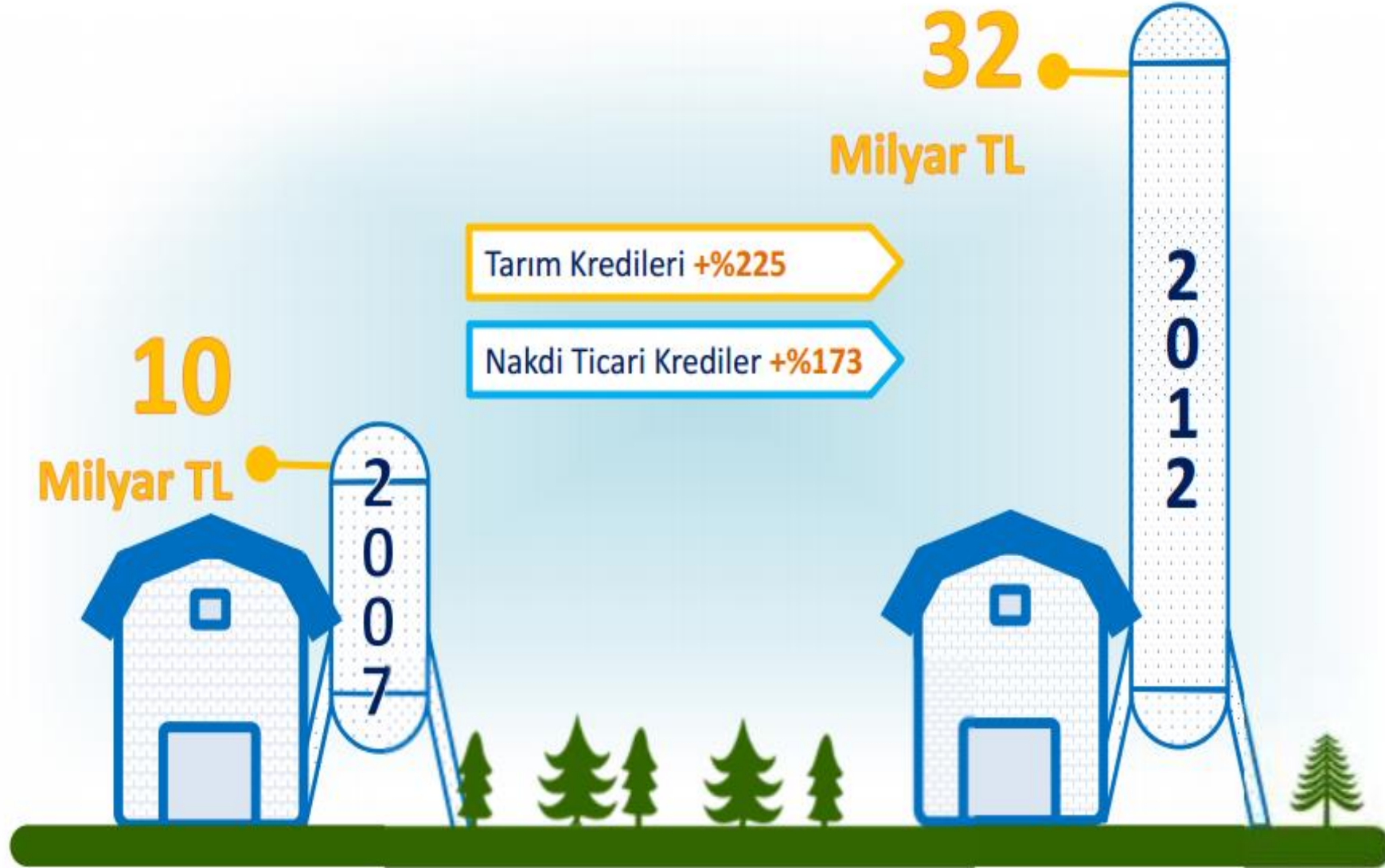
Haber Arama

Site içinde aradığınız habere ait anahtar kelimeleri aşağıya yazıp 'Ara' düğmesine basınız.

Ara

Tarım Sektörüne Kullanılan Krediler Artıyor!

(Nakdi Kredi Bakiyesi)



BDDK tarafından hazırlanan 2007/12 ve 2012/12 dönemine ait Fintürk verileri olup, tüm bankaların toplamıdır.

Tarım Sektörüne Kullandırılan Krediler

(Milyon TL)

	2004		2005		2006		2007	
	TOPLAM KREDİ	%	TOPLAM KREDİ	%	TOPLAM KREDİ	%	TOPLAM KREDİ	%
Ziraat Bankasınca Kullandırılan Krediler	4.016	98	5.283,0	98	5.371	67	6.394	53
Diğer Bankalarca Kullandırılan Krediler	81	2	91	2	2.662	33	5.588	47
TOPLAM	4.097	100	5.374,5	100	8.033	100	11.982	100




(Bin TL)

BANKA	31.12.2007		30.06.2008	
	KREDİ	%	KREDİ	%
T.C.ZİRAAT BANKASI	6.394.358	52	6.994.308	58
DENİZBANK	370.997	3	1.091.600	9
T.İŞ BANKASI	767.406	6	755.047	6
DİĞER	2.572.611	21	603.466	5
YAPI KREDİ BANKASI	542.105	4	478.377	4
VAKIFBANK	330.882	3	409.961	3
ŞEKERBANK	254.694	2	357.847	3
AKBANK	381.983	3	354.602	3
T.GARANTİ BANKASI	247.454	2	307.476	3
TEB	183.365	1	224.776	2
FİNANSBANK	175.111	1	220.557	2
HALKBANK	145.264	1	180.095	1
TOPLAM	12.366.230	100	12.017.741	100


Tarım Sektörüne Yönelik Geniş Ürün Yelpazesi

Traktör Kredisi



Çiftçilere büyük destek
Traktör Kredisi ile
İş Bankası'nda!

Çiftçi Kredi Destek Paketi



Ürününüzün karşılığı
Tarımsal Ürün Kart'ta.

Ürününüzün karşılığı
Tarımsal Ürün Kart'ta.



**Bir elin nesi var?
İki elin "imece"si var.**

İş Bankası'ndan çiftçilik, seracılık ve hayvancılık yapan üreticiye özel yeni bir kart.



- TRAKTÖR KREDİSİ** ● **TARIM EKİPMAN KREDİSİ** ● **KÜÇÜK VE ORTA ÖLÇEKLİ TARIMSAL İŞLETMELER KREDİSİ** ● **PICK-UP TÜRÜ ARAZİ TAŞITI KREDİSİ** ● **TMO KREDİSİ** ● **ET BESİCİLİĞİ İŞLETME KREDİSİ** ● **SÜT BESİCİLİĞİ HAYVAN ALIM KREDİSİ** ● **SÜT BESİCİLİĞİ MAKİNE EKİPMAN KREDİSİ** ● **SÜT BESİCİLİĞİ İŞLETME KREDİSİ** ● **SERACILIK İŞLETME KREDİSİ** ● **SERACILIK YATIRIM KREDİSİ** ● **TARIMSAL ARAZİ KREDİSİ** ● **DEVLET DESTEKLİ TARIM SİGORTALARI** ● **TARIMSAL ÜRÜN KART** ● **İMECE KART**