

# TÜRKİYE'de TARIM

ANKARA ÜNİVERSİTESİ ZİRAAT FAKÜLTESİ TARIM EKONOMİSİ BÖLÜMÜ

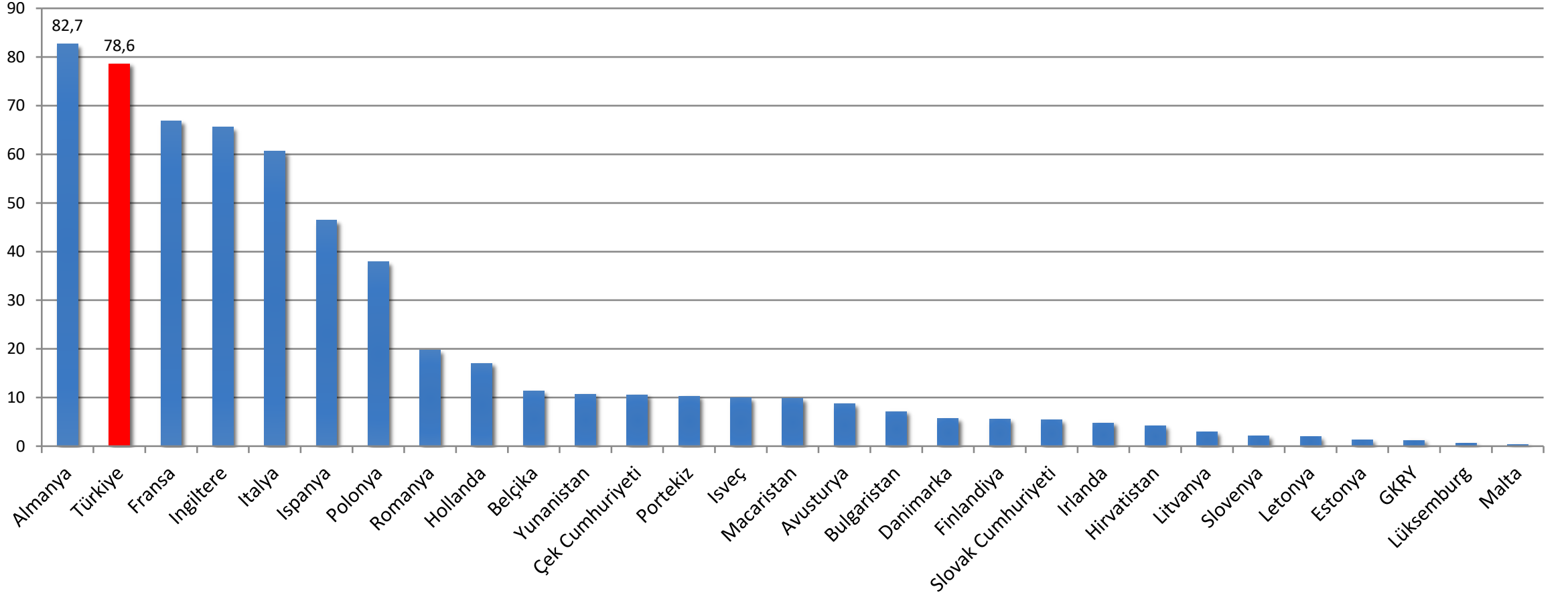
# AB-TÜRKİYE Karşılaştırması

---

## Temel Ekonomik Göstergeler (2016)

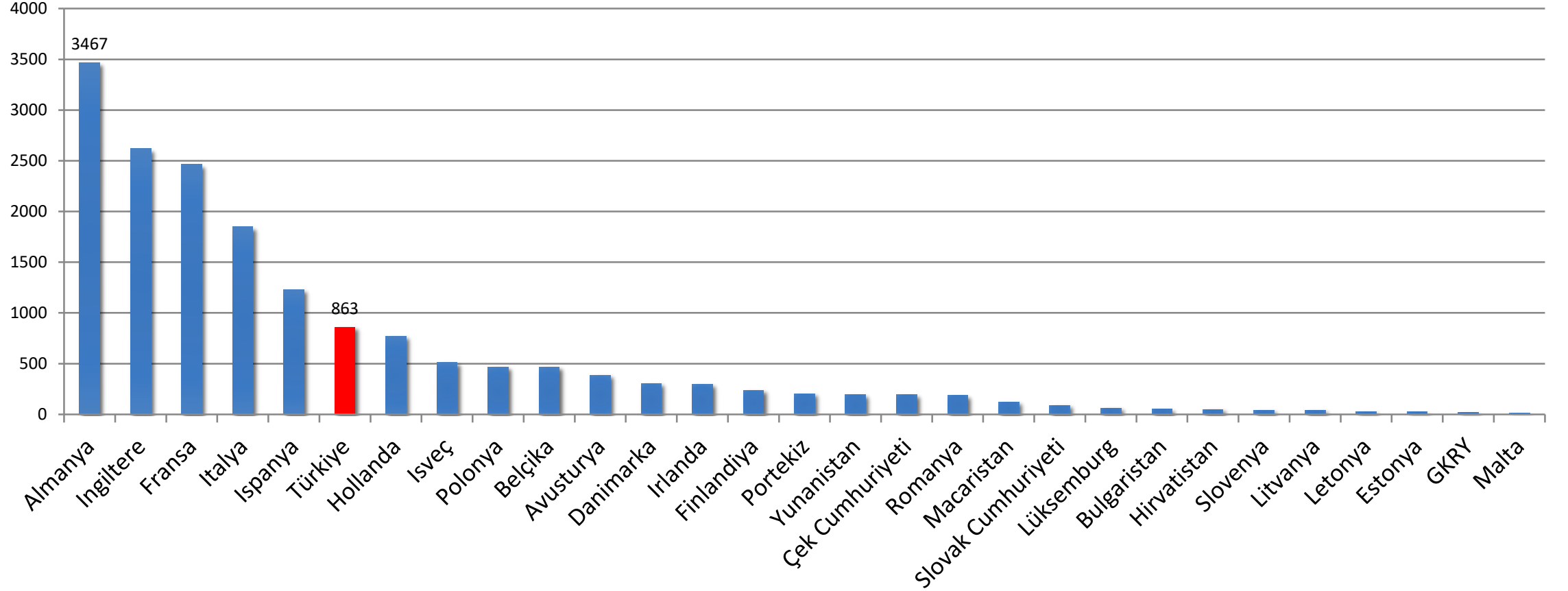
# Nüfus (2016)

Nüfus(Milyon)



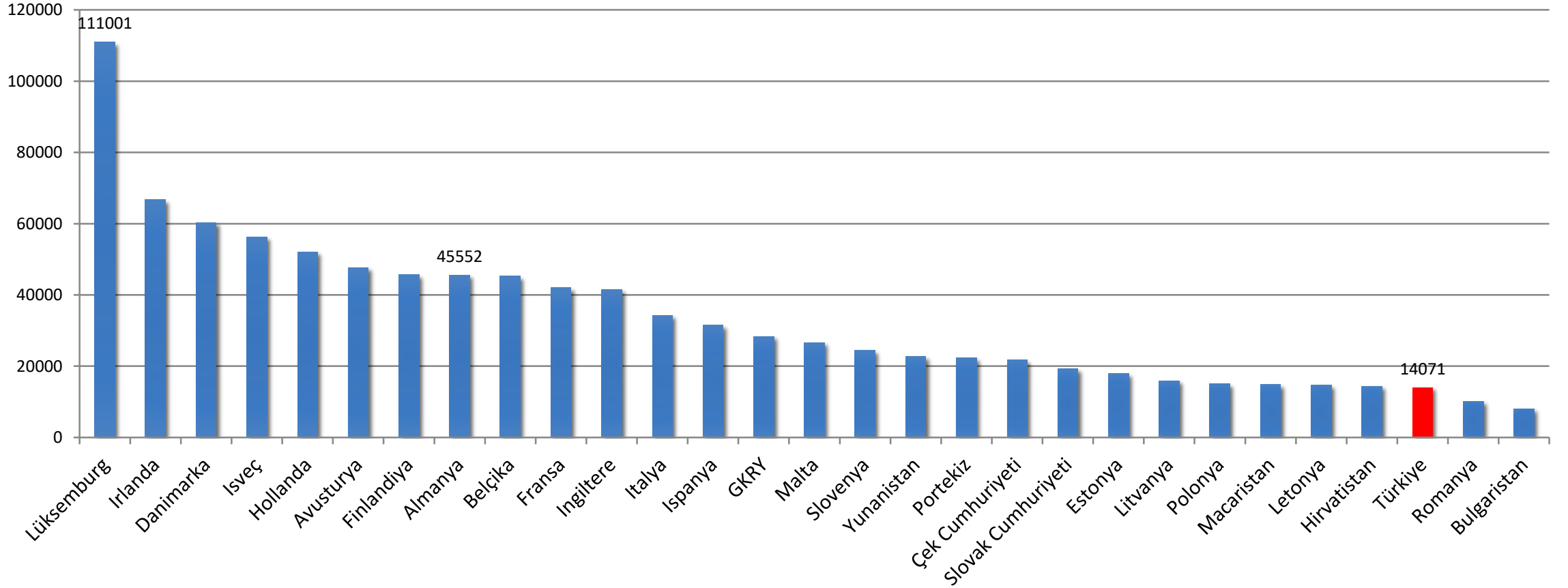
# GSYH (2016)

GSYH (Milyar ABD Doları)



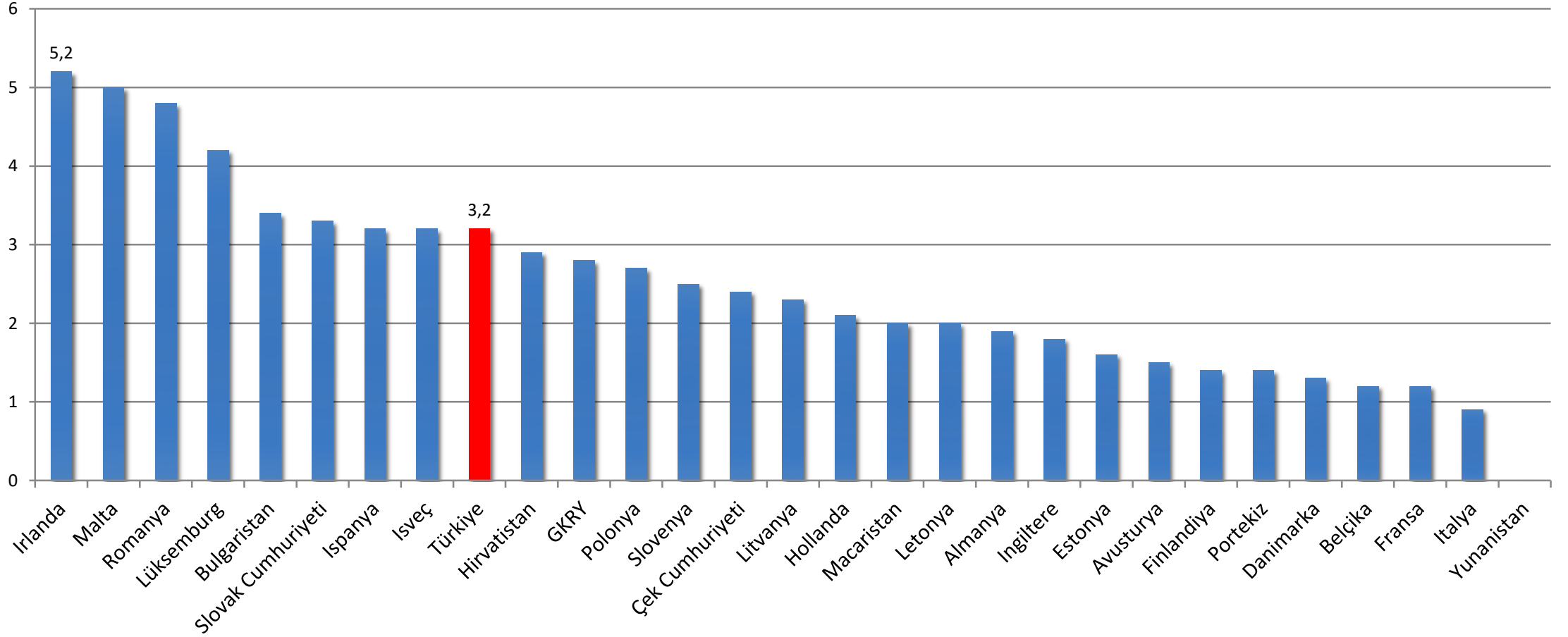
# Kişi Başına GSYH (2016)

Kişi Başına GSYH (2010 yılı fiyatlarıyla, ABD Doları)



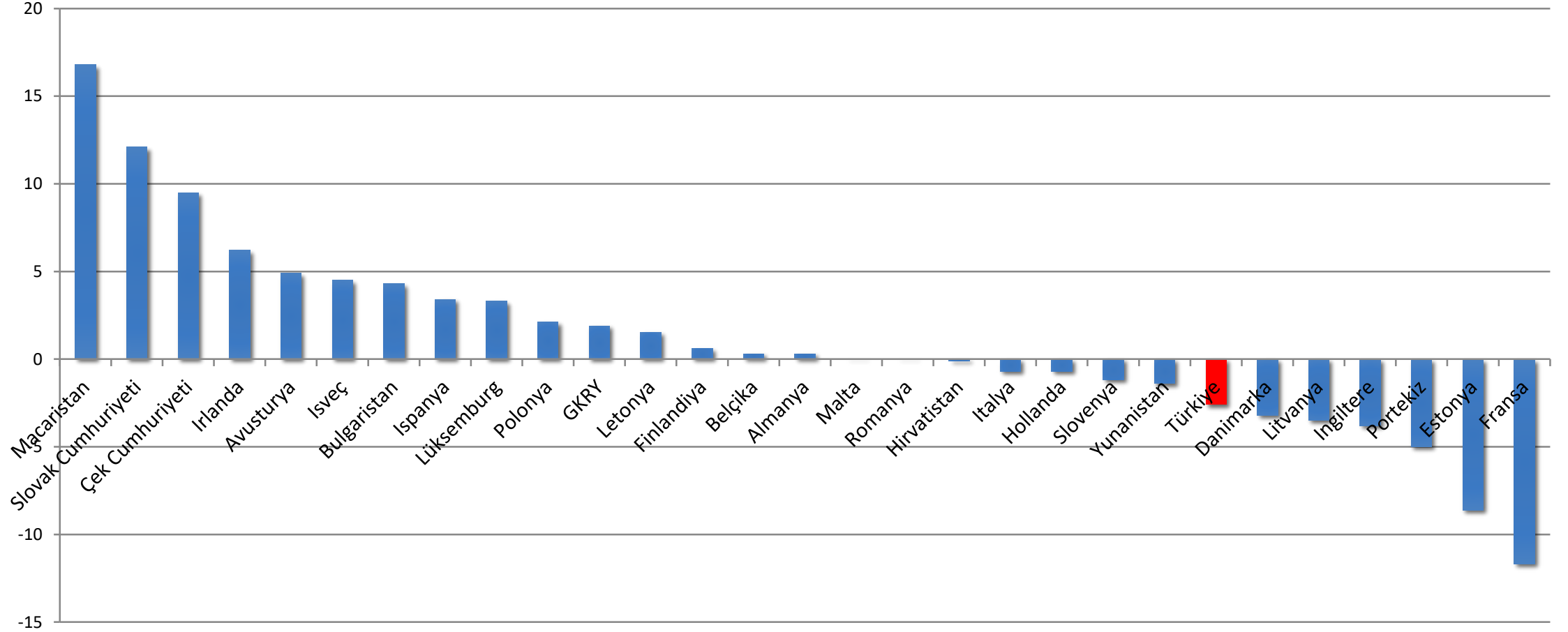
# GSYH Büyüme Oranı

GSYH Büyüme Oranı (%)



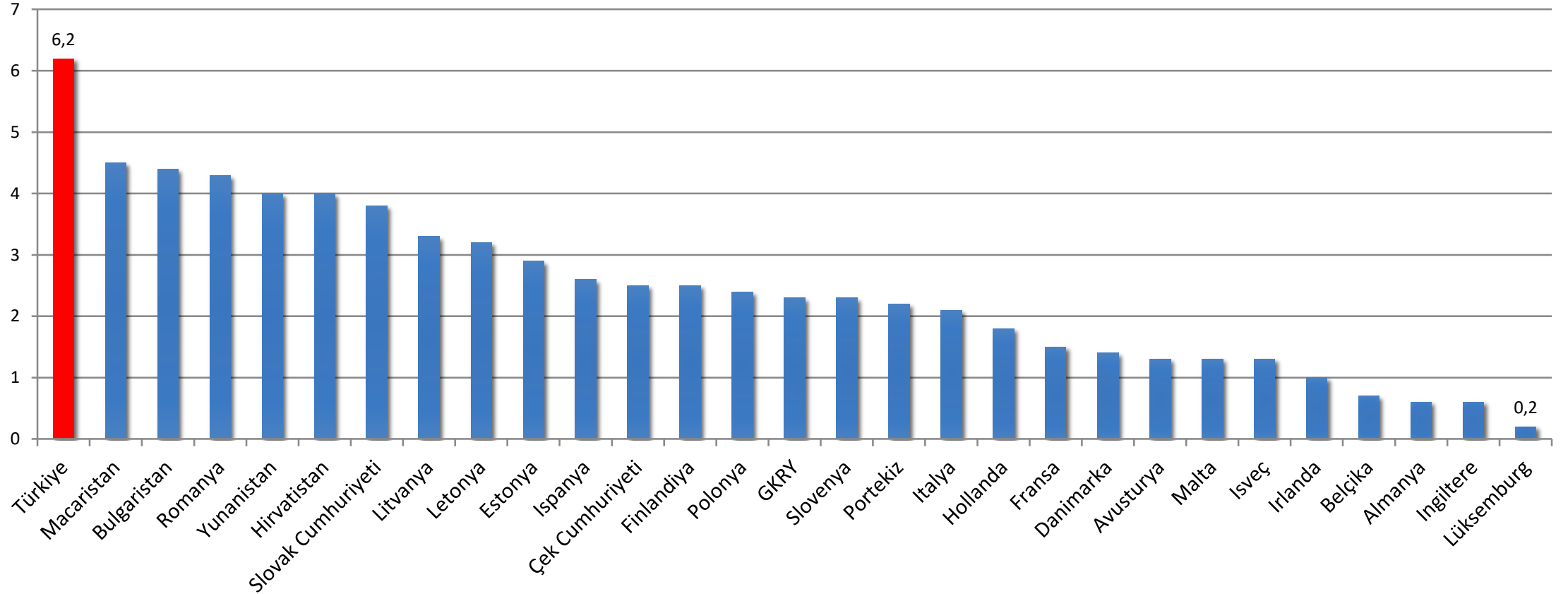
# Tarımda Büyüme Oranı (2016)

Tarım Sektörü Büyüme Oranı (%)



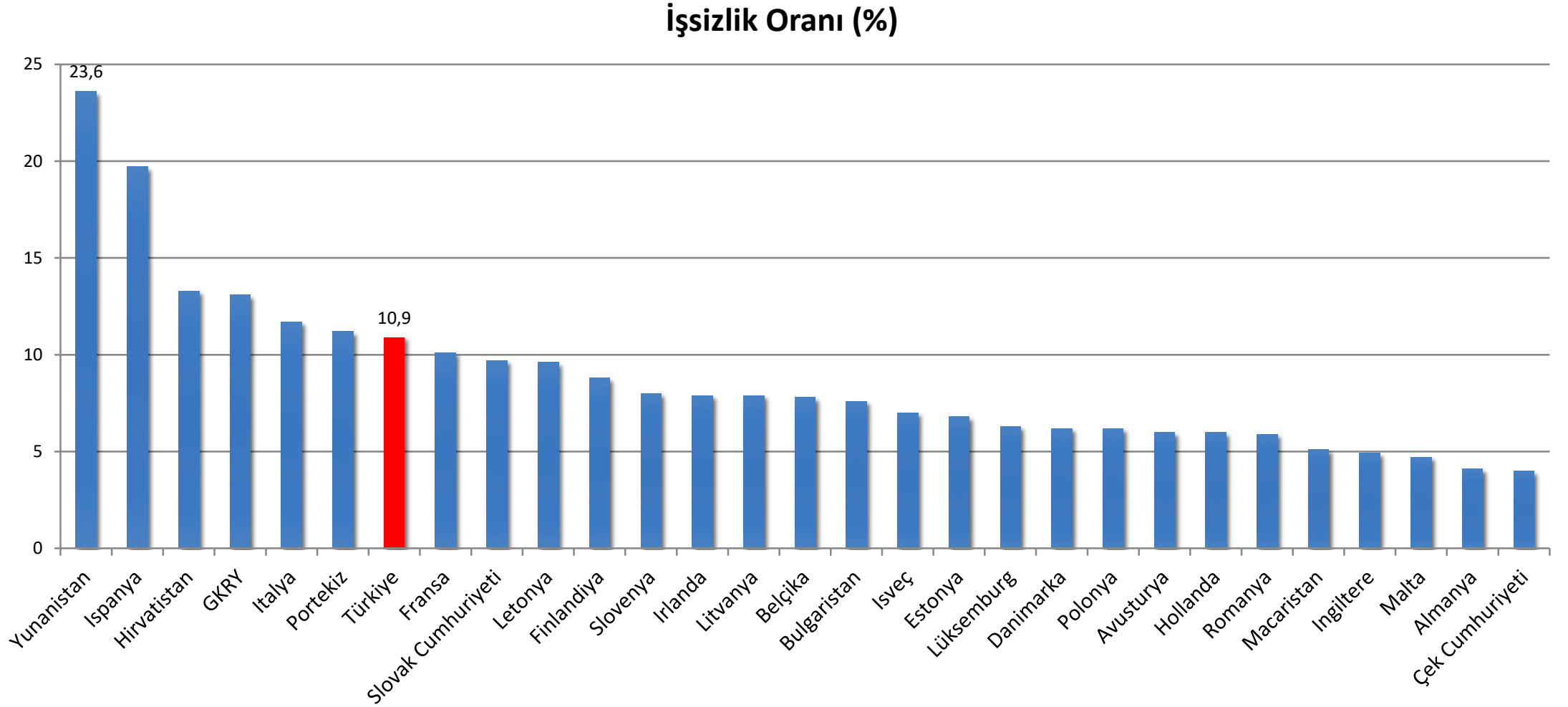
# GSYH'da Tarımın Payı (2016)

GSYH'da Tarım Sektörünün Payı (%)





# İşsizlik Oranı (2016)



# TÜRKİYE'de TARIM

---

# İşlenen Tarım Alanı

Tarım Alanı	1990		2002		2013		2014		2015		2016	
	(Bin ha)	%	(Bin ha)	%	(Bin ha)	%	(Bin ha)	%	(Bin ha)	%	(Bin ha)	%
Tarla Bitkileri	18.868	67,7	17.935	67,5	15.613	65,6	15.789	66,0	15.723	66,0	15.573	65,5
Nadas	5.324	19,1	5.040	19,0	4.147	17,4	4.108	17,2	4.114	17,2	4.050	17,0
Sebze	635	2,3	930	3,5	808	3,4	804	3,4	809	3,4	804	3,4
Meyve	3.029	10,9	2.674	10,1	3.232	13,6	3.238	13,5	3.284	13,7	3.329	14,0
<b>TOPLAM</b>	<b>27.856</b>	<b>100</b>	<b>26.579</b>	<b>100</b>	<b>23.800</b>	<b>100</b>	<b>23.939</b>	<b>100</b>	<b>23.934</b>	<b>100</b>	<b>23.763</b>	<b>100</b>

Kaynak :TÜİK

# ÇKS'ye kayıtlı çiftçi sayısı

Yıllar	Çiftçi sayısı	Alan (da)
2002	2.588.666	164.960.378
2003	2.765.287	167.346.718
2004	2.745.424	167.099.180
2005	2.679.737	165.826.141
2006	2.609.723	164.930.261
2007	2.613.234	167.277.814
2008	2.380.284	157.694.645
2009	2.328.731	154.360.407
2010	2.318.506	156.309.390
2011	2.292.380	152.048.523
2012	2.214.537	153.449.052
2013	2.183.270	147.293.244
2014	2.206.874	149.276.892
2015	2.197.319	148.004.195
2016	2.267.176	147.858.630

Kaynak: GTHB