




Satranç Dersi Dr. Öğr. Üyesi Engin SARI

SATRANÇ DERSİ 5 SATRANÇTA ROK YAPMAK

1




ROK Şah ve Kaleyle yapılan 2 hamlenin oluşumundan oluşan tek bir harekettir.

Oyunda bir en fazla bir defa yapabilirsiniz.

Şahınız Kaleye doğru iki hamle atar.

Aynı hamlenin devamı olarak, Kale Şahın üzerinden atlar ve yanına yerleştirilir.

2




Tahtanın iki kanadından birine rok atabilirsiniz

ŞAH KANADINA (Şahın olduğu taraf) veya **VEZİR KANADINA** (Vezirin olduğu taraf)

Diagramda Beyaz **ŞAH KANADINA ROK ATMIŞTIR.**

3



Tahtanın iki kanadından birine rok atabilirsiniz.

ŞAH KANADINA (Şahın olduğu taraf) veya **VEZİR KANADINA** (Vezirin olduğu taraf)


Diagramda Beyaz **ŞAH KANADINA ROK ATMIŞTIR.**

5



Sadece kıpırdamamış bir Şah ve Kale ile rok atabilirsiniz.
Siyah rok **ATAMAZ** çünkü Şahıyla oynamıştır.
Şahını eski yerine gelse bile **ROK ATAMAZ**.
Beyaz ise **VEZİR KANADINA** rok **ATAMAZ** çünkü **VEZİR KALESİYLE** oynamıştır.
Fakat **ŞAH KANADINA ROK ATABİLİR**.

6



ŞAH ALTINDAYKEN rok **ATILAMAZ.**

Burada Siyah Fille **ŞAH ÇEKİLMİŞ** durumdadır.

Şah tehdidinden kurtulmak için **ROK ATILAMAZ.**

Daha önceden şah çekilmiş, ama Şahınız kıpırdamamışsa rok atabilirsiniz.

7



Rakip taşla kontrol edilen yere gelecek şekilde rok atamazsınız.
Bu konumda eğer Beyaz **VEZİR KANADINA** rok atarsa Şah, Filin tehdidi altında kalmış olur.

- Eğer Şah, rakip taş tarafından kontrol edilen bir kareden geçmek zorundaysa **ROK ATAMAZ**.

Burada Beyaz **VEZİR KANADINA ROK ATAMAZ** çünkü Beyaz Şah, Siyah Kalenin kontrol ettiği bir kareden geçmek zorundadır.

Beyaz **ŞAH KANADINADA ROK ATAMAZ** çünkü Beyaz Şah, Siyah Fil tarafından kontrol ettiği bir kareden geçmek zorundadır.

Satrançta Rok Neden Yapılır?

- ▶ Satrançta Rok Neden Yapılır?
- ▶ 1. Şah güvenliği
- ▶ 2. Taşların geliştirilmesi
- ▶ 3. kaleler arası bağlantının kurulması