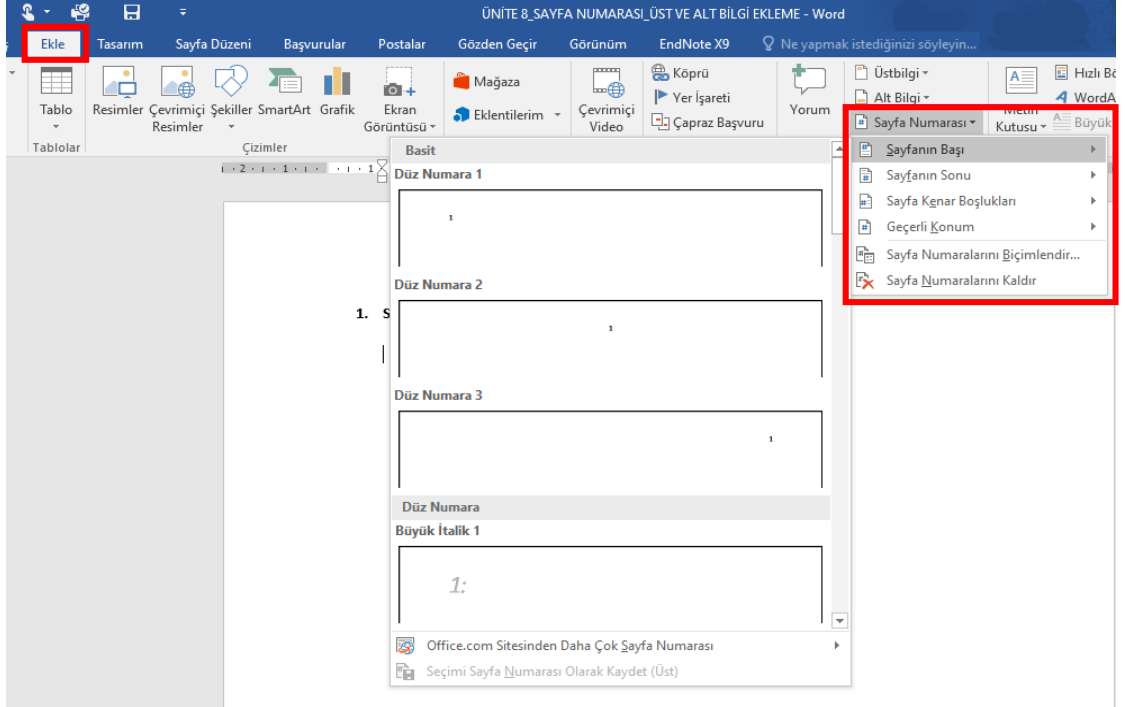


1. SAYFA NUMARASI EKLEME

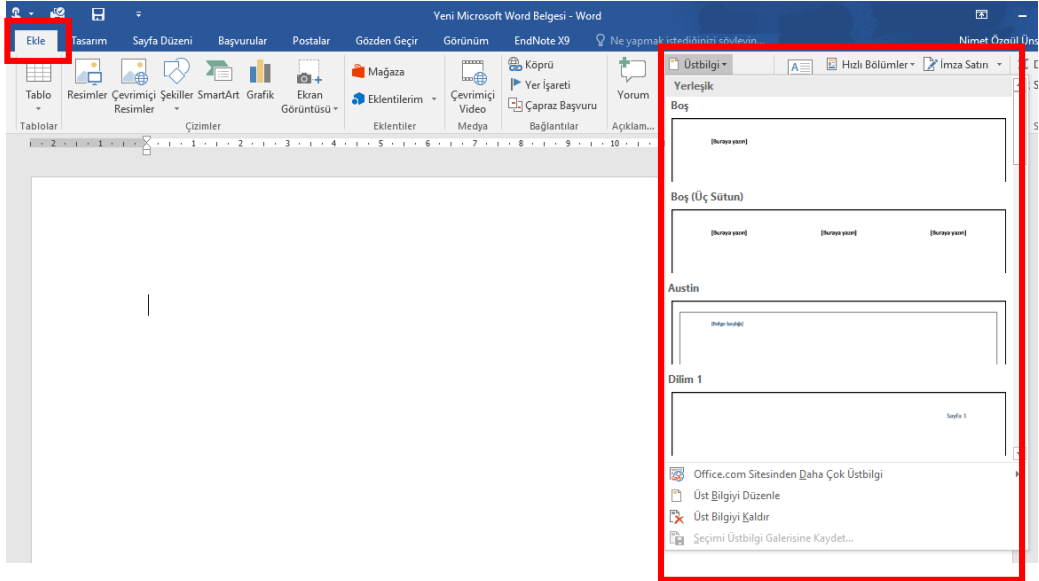
Ekle menüsünde yer alan → Üstbilgi ve Altbilgi bölümünden → Sayfa Numarası sekmesinden → istediğimiz konuma tıklayarak eklenir.



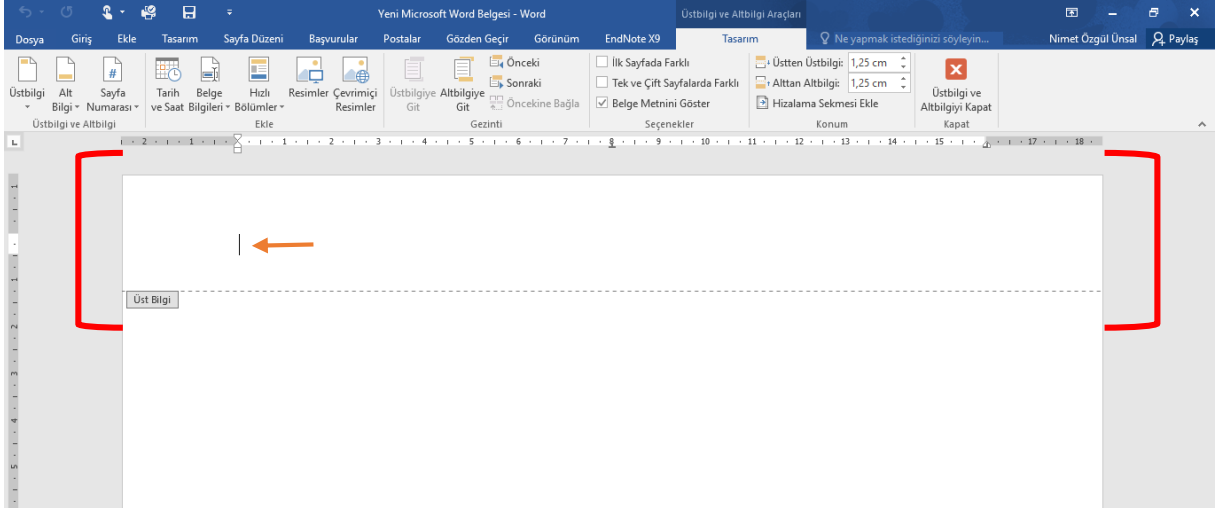
2. ÜSTBİLGİ EKLEME

Üstbilgi eklemenin 2 yolu vardır.

2.1. İlk yolu Ekle menüsünden → Üstbilgi ve Altbilgi bölümünden → Üstbilgi sekmesine tıklanarak istenilen → konum seçilerek ekleme yapılır.



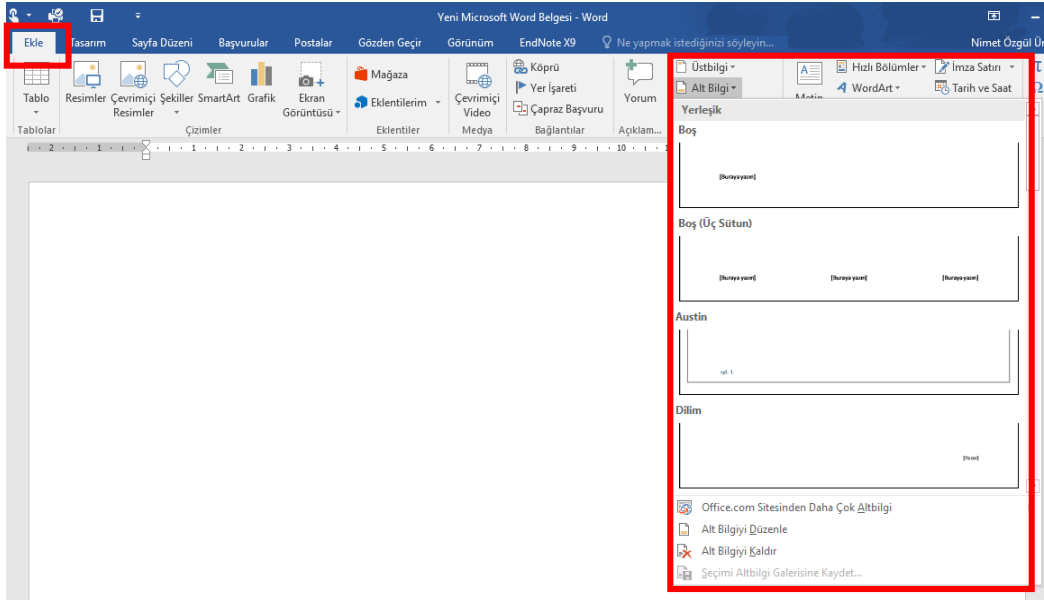
2.2. Üstbilgi eklemenin kısa yolu ise **sayfanın üst tarafına çift tıklayarak** üstbilgi alanına girilerek yazmak istediğimiz metni girebiliriz.



3. ALTBİLGİ EKLEME

Altbilgi eklemenin 2 yolu vardır.

3.1. İlk yolu **Ekle menüsünden → Üstbilgi ve Altbilgi bölümünden → Üstbilgi sekmesine** tıklanarak istenilen → **konum** seçilerek ekleme yapılır.



3.2. Üstbilgi eklemenin kısa yolu ise sayfanın alt tarafına çift tıklayarak altbilgi alanına girilerek yazmak istediğimiz metni girebiliriz.

