

ZBB106 KODLU
TASARIM BİTKİLERİ
YETİŞTİRİCİLİĞİ
DERSİ NOTLARI

Doç. Dr. Soner KAZAZ

Ankara Üniversitesi Ziraat Fakültesi
Bahçe Bitkileri Bölümü
06110-Ankara

skazaz@ankara.edu.tr



**2-DÜNYADA
SÜS BİTKİLERİ
ÜRETİMİ VE TİCARETİ**

Doc. Dr. Soner KAZAZ

Dünya Süs Bitkileri Üretim Alanları (Ha) (2012)

Kıta	Kesme Çiçek ve Saksılı Süs Bit.	Dış Mekan Süs Bit.	Çiçek Soğanları	Toplam
Avrupa	61.500	101.000	21.000	183.500
Orta Doğu	4100	1968	64	6132
Afrika	18.200	-	-	18.200
Asya/Pasifik	468.000	586.069	4892	1.058.961
Kuzey Amerika	17.000	203.902	2472	223.374
Orta ve Güney Amerika	83.000	-	-	83.000
Dünya	651.800	892.939	28.428	1.573.167

(=~1 milyon 573 milyon hektar)

Doc. Dr. Soner KAZAZ

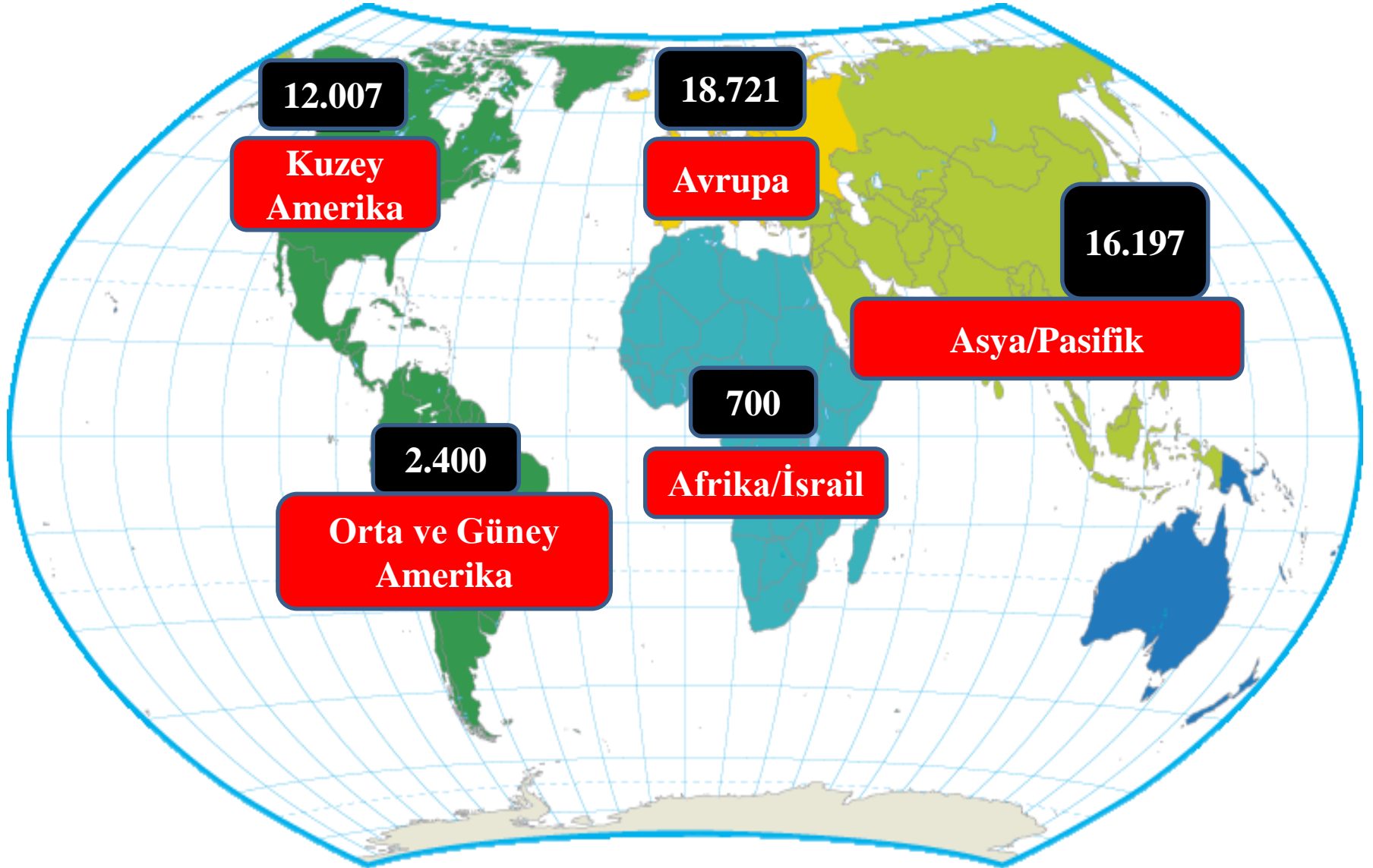
Dünya Süs Bitkileri Üretim Deęeri (x Milyon €) (2012)

Kıta	Kesme Çiç. ve Saksılı Süs Bit.	Dış Mekan Süs Bit.	Çiçek Soğanları	Toplam	Üretimdeki Payı (%)
Avrupa	12.300	5850	571,5	18.721,5	39,35
Orta Doęu	250	-	-	250	0,53
Afrika	800	-	-	700	1,27
Asya/Pasifik	8642	7450	105,2	16.197,2	28,52
Kuzey Amerika	3900	8107		12.007	25,24
Orta ve Güney Amerika	2400	-		2400	5,09
Dünya	28.192	17.650	676,7	50.275,70	100

= ~ 160 milyar 882 milyon TL (1€=3.2 TL)

Doc. Dr. Soner KAZAZ

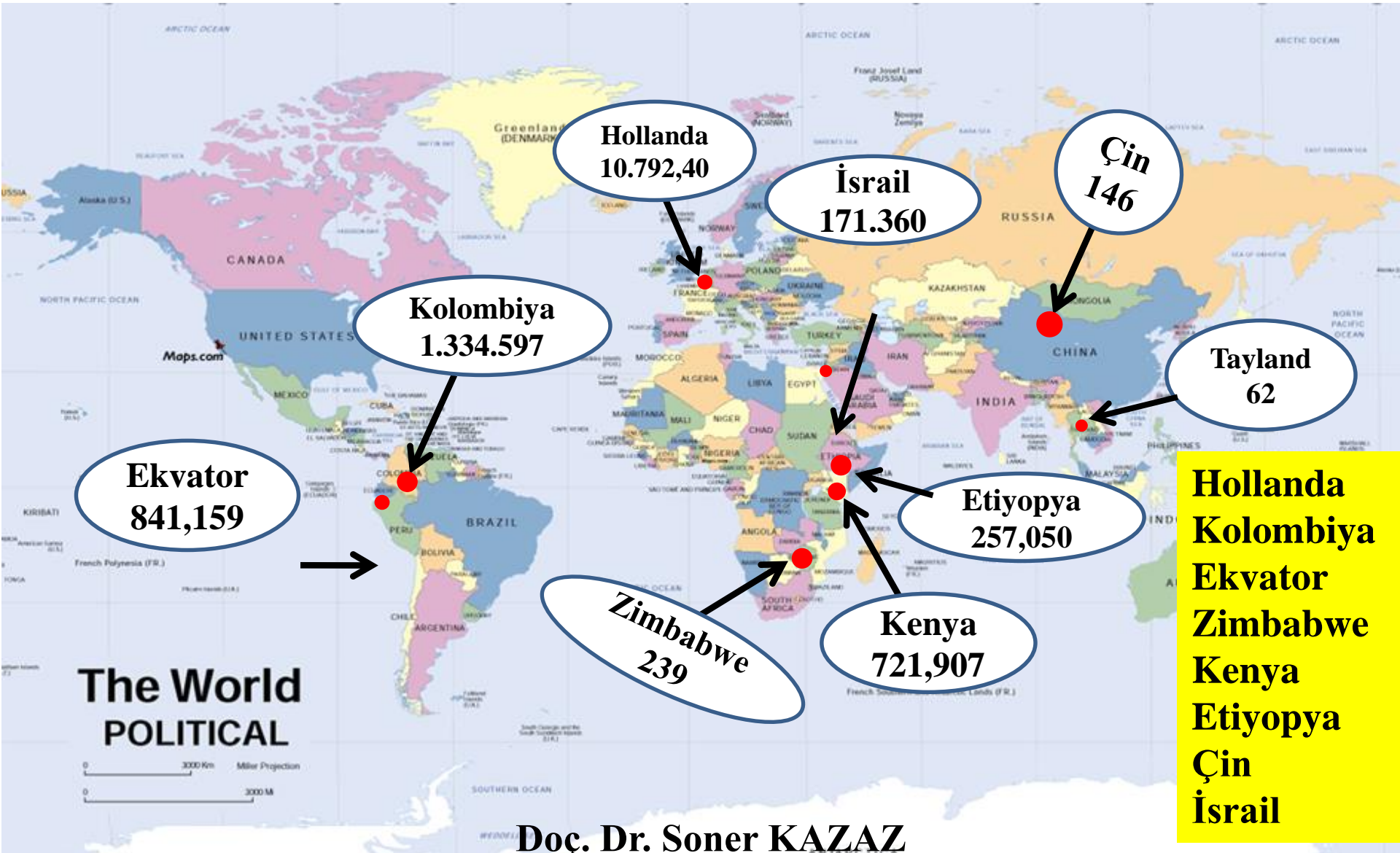
Kıtalara Göre Dünya Süs Bitkileri Üretim Değeri (x Milyon €)



Dünyada Önemli Süs Bitkileri İhracatçı Ülkeleri

Ülke	İhracat Değeri (1000 \$)	Ülke	İhracat Değeri (1000 \$)
Hollanda	10.792,04	İspanya	347,83
Kolombiya	1.344,65	Kanada	305,56
Almanya	1.108,31	Çin	277,09
Belçika	1.003,84	Etiyopya	257,05
İtalya	885,27	Tayvan	190,96
Ekvator	841,16	Fransa	172,61
Kenya	721,91	İsrail	171,36
Danimarka	650,41	Diğerleri	2.277,45
ABD	417,53	Toplam	21.765,03

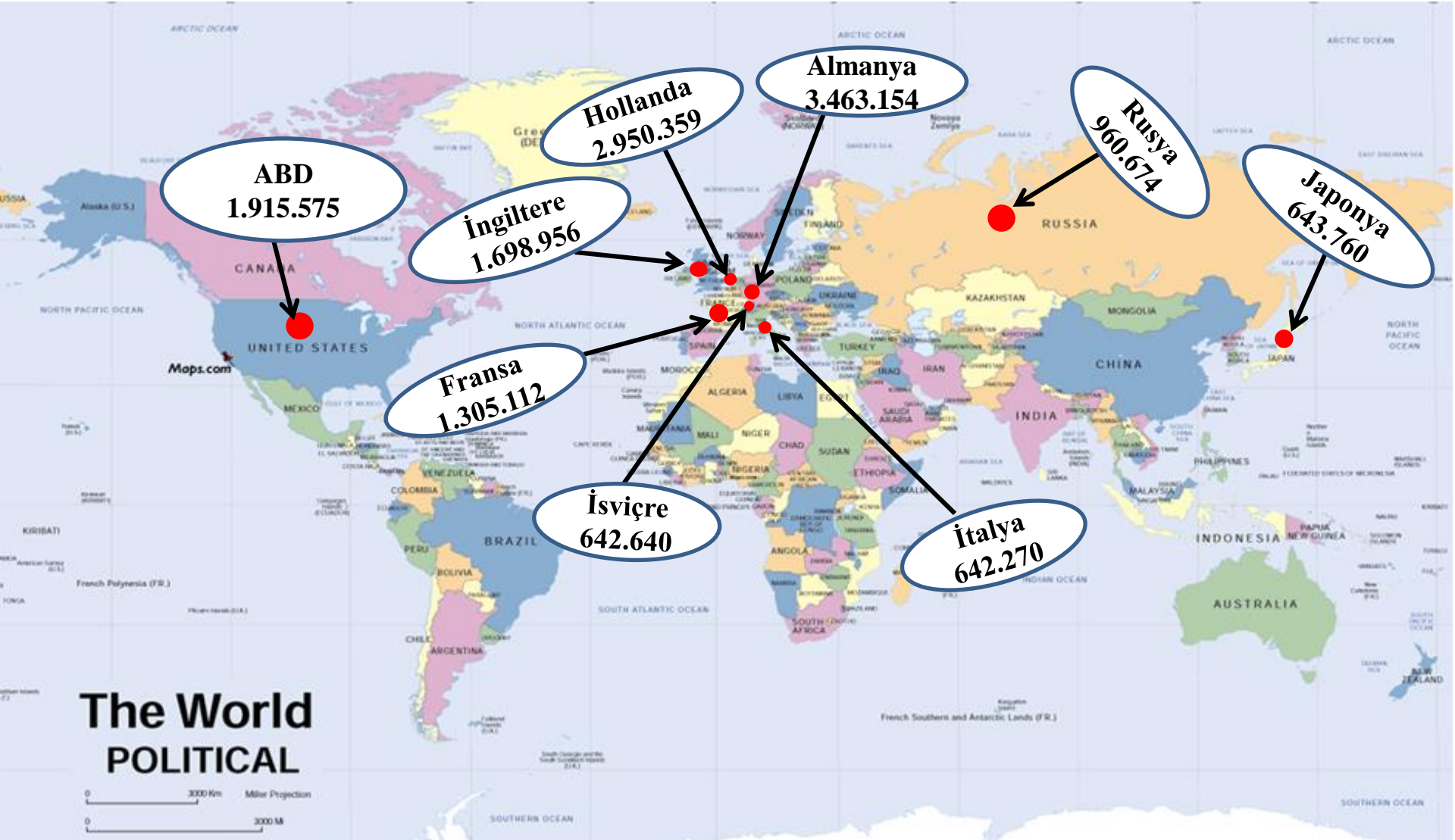
Dünyada Önemli Süs Bitkileri İhracatçı Ülkeleri (X Milyon €)



Dünyada Önemli Süs Bitkileri İhracatçı Ülkeleri

Ülke	İthalat Değeri (1000 \$)	Ülke	İthalat Değeri (1000 \$)
Almanya	3.463,15	İsviçre	642,64
Hollanda	2.095,36	İtalya	642,27
ABD	1.915,58	Avusturya	448,97
İngiltere	1.698,96	Kanada	406,15
Fransa	1.305,11	İsveç	342,85
Rusya	960,67	Danimarka	310,95
Belçika	735,8	Diğerleri	3836,9
Japonya	643,76	Toplam	19.449,12

Dünyada Önemli Süs Bitkileri İthalatçı Ülkeleri (X Milyon €)



The World
POLITICAL

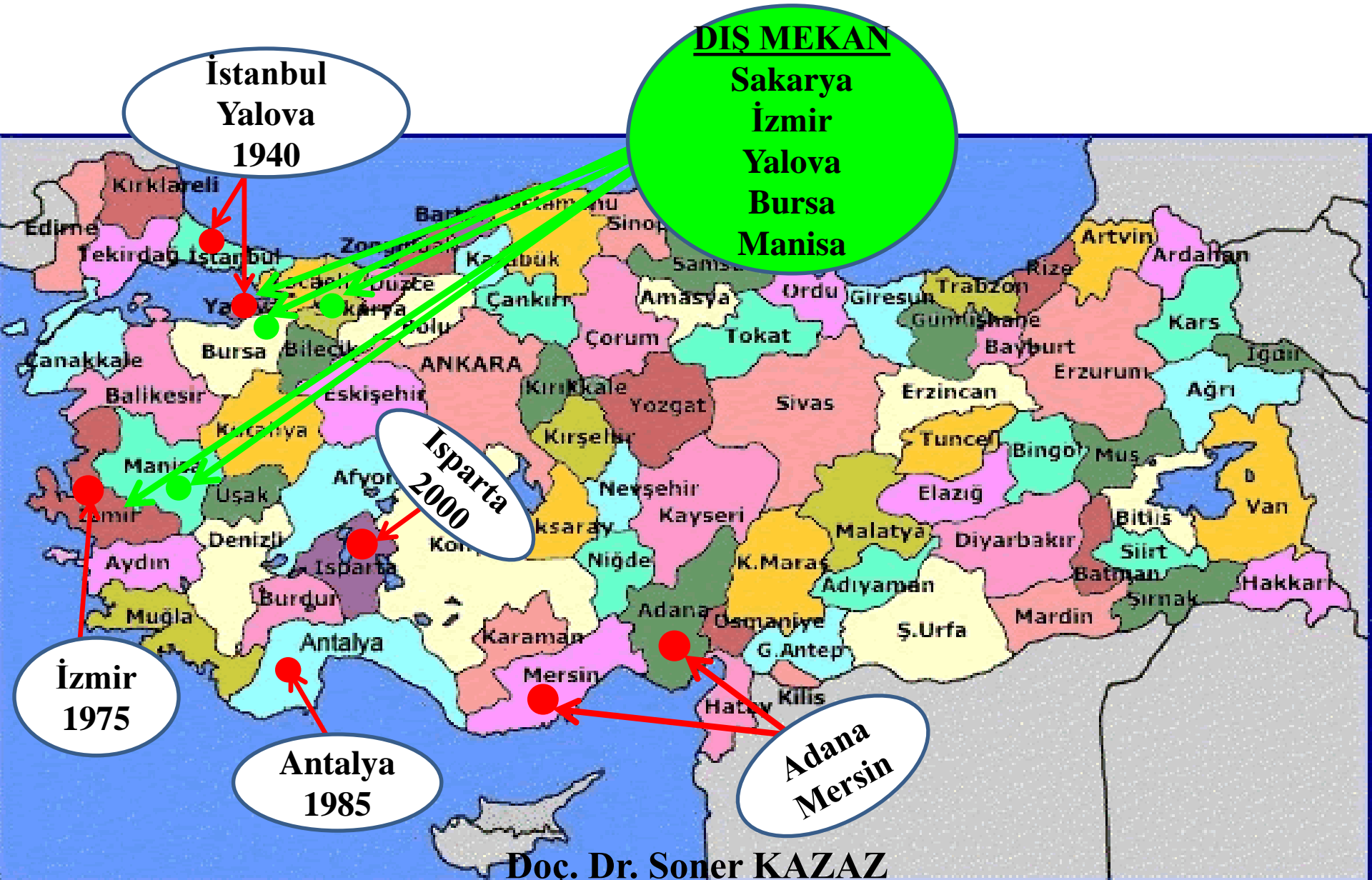
0 3000 Km
0 3000 M



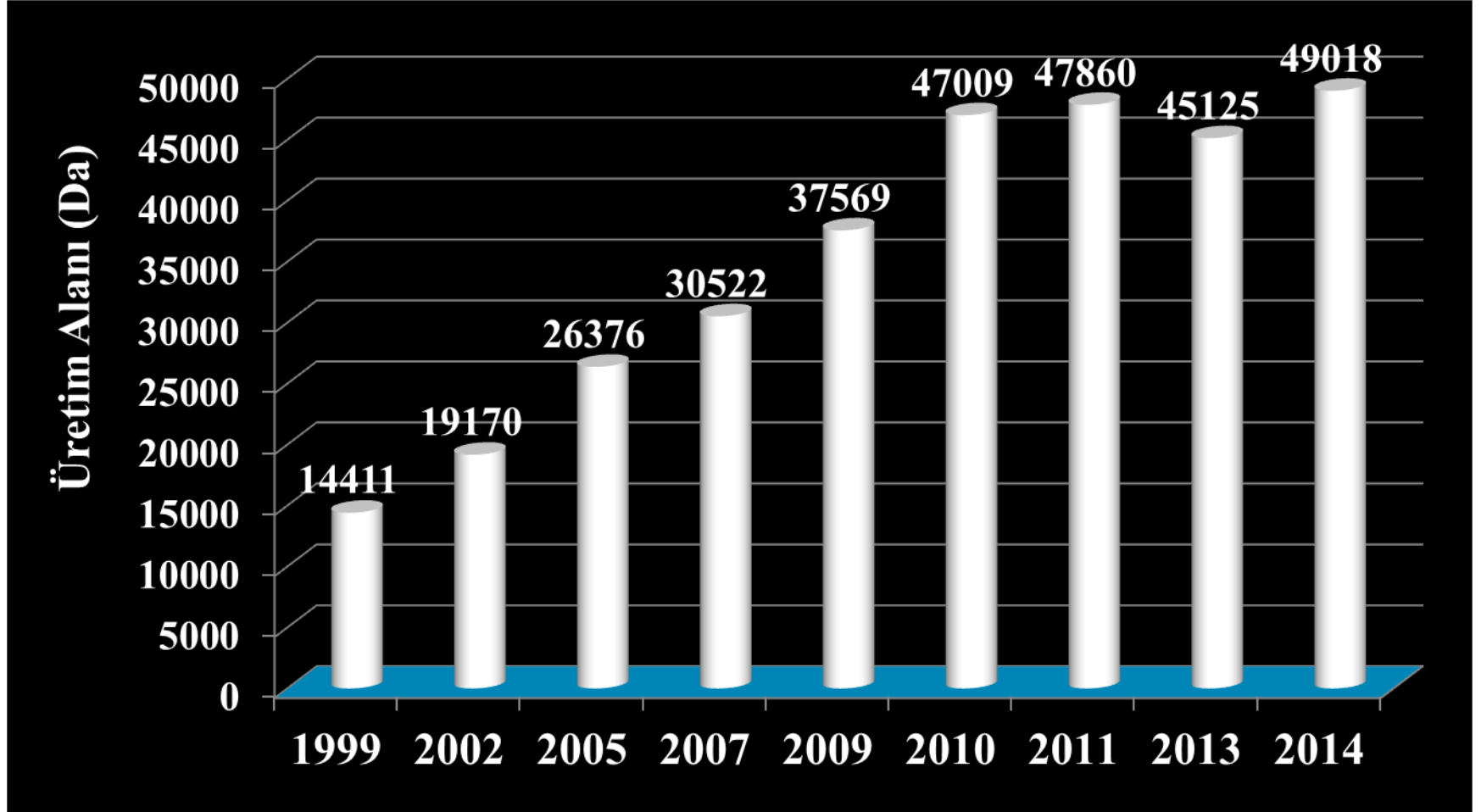
3-TÜRKİYE'DE SÜS BİTKİLERİ ÜRETİMİ VE TİCARETİ

Doc. Dr. Soner KAZAZ

Türkiye’de Süs Bitkileri Üretimi Yapılan Önemli İller



Türkiye'nin Süs Bitkileri Üretim Alanları (1999-2014)



Doc. Dr. Soner KAZAZ

Türkiye'nin Süs Bitkileri Üretim Alanları (1999-2013)

Ürün Grubu	1999 Üretim Alanı (Da)	2010 Üretim Alanı (Da)	2013 Üretim Alanı (Da)
Kesme Çiçekler	7957,0	12.126	11.046,80
Dış Mekan (Tasarım) Bitkileri	5642,9	19.680	32.421,10
İç Mekan Süs Bitkileri	541,2	1135	1105
Doğal Çiçek Soğanları	270,4	649	552,80
TOPLAM	14.411,5	33.590	45.125,70

Türkiye’de Bölgelere Göre Tasarım (Dış Mekan) Bitkileri Üretim Alanları

Bölge	2011 Alan (Da)
Marmara	15.723,84
Ege	3088,8
Akdeniz	202,46
Karadeniz	487,60
İç Anadolu	177,30
TOPLAM	19.680,0

Türkiye’de İllere Göre Dış Mekan Süs Bitkileri Üretim Alanları (2013)

İl	Alan (Da)
Sakarya	12.466,60
Yalova	1847,80
Bursa	2957,20
İstanbul	259,70
İzmir	6024,60
Diğer	8.865,30

Türkiye Süs Bitkileri İhracatının Ürün Gruplarına Göre Değişimi

Ürün Grubu	Değer (\$) (2005)	Değer (\$) (2013)
Kesme Çiçekler	27.810.000	35.002.000
Dış Mekan Süs Bitkileri	4.268.000	32.593.000
İç Mekan Süs Bitkileri	1.075.000	1.749.000
Çiçek Soğanları	2.748.000	2.001.000
Yosun ve Ağaç Dalları	-	6.811.000
TOPLAM	35.901.000	78.156.000

Türkiye Süs Bitkileri İthalatının Ürün Gruplarına Göre Değişimi (2013)

Ürün Grubu	Değer (\$)	Pay (%)
Kesme Çiçekler	3.198.000	3.75
Dış Mekan Süs Bitkileri	58.487.000	68.61
İç Mekan Süs Bitkileri	16.463.000	19.31
Çiçek Soğanları	7.100.000	8.33
TOPLAM	85.248.000	100,0