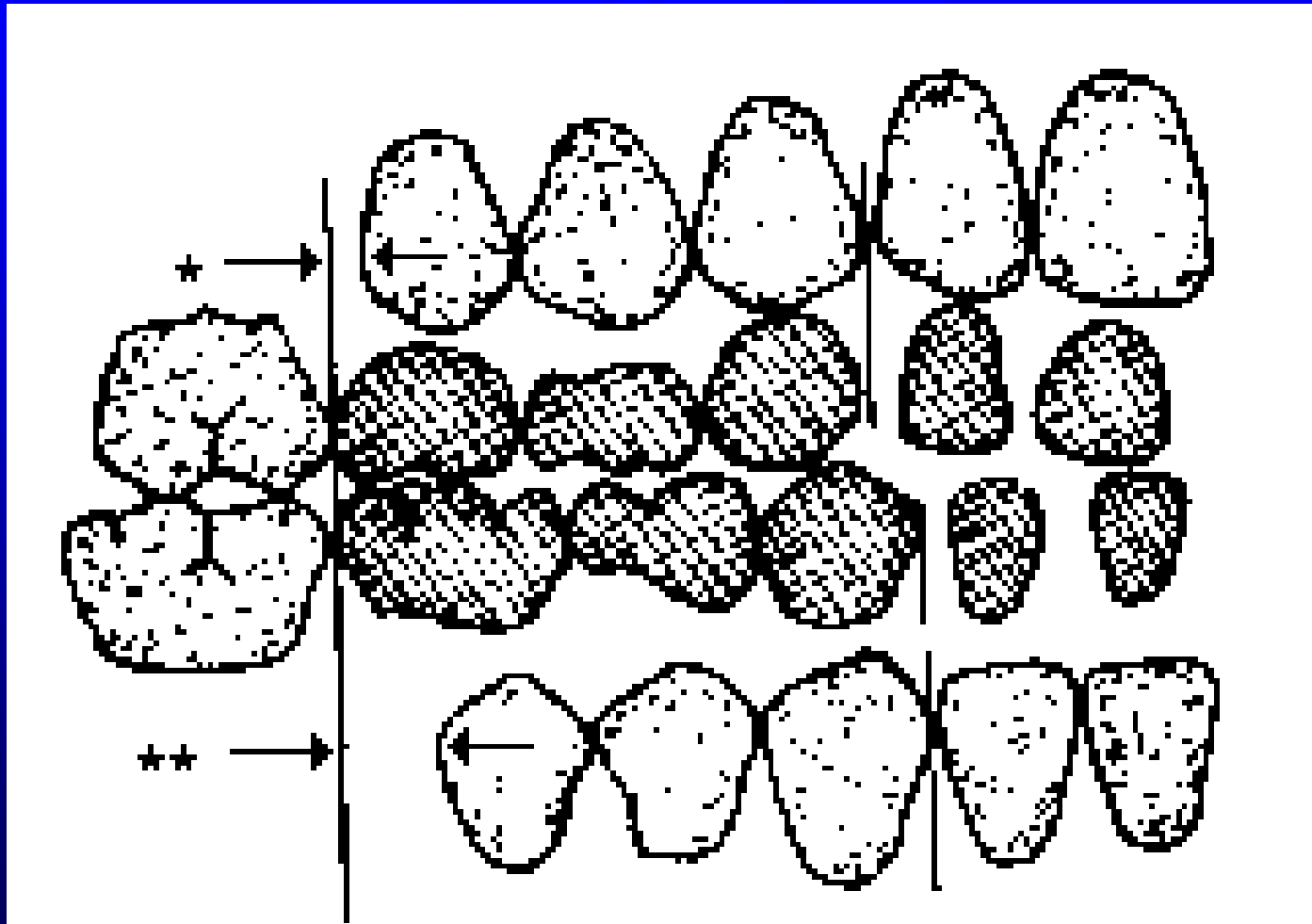


# Leeway Yer Rezervi



# Leeway yer rezervinin iyi kullanılabilmesi için 3 şart:

1) 3 ve 4 no.lu dişlerin sürme zamanı koordinasyonu;

4 3 4

Önce üst 4 -sonra

alt 3 ve 4 aynı anda sürer; zira

daimi kanin çapı süt kaninden 1 mm fazladır,

daimi 4 çapı ise alt IV ten küçüktür

ikisi aynı anda sürünce kanine yer sağlanmış olur.

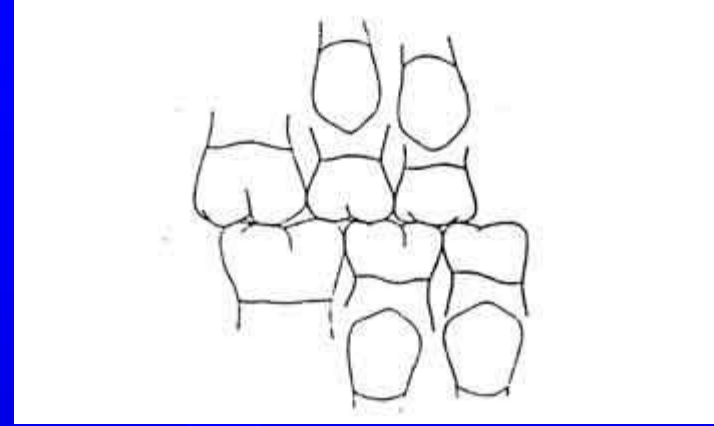
5 5 3

Sonra üst 5-alt5-üst 3 sürer.

Üst daimi 5 ve 3 aynı anda sürerler,  
böylece üst 4 (üst 5 le birlikte) leeway  
rezervine doğru distalize olur ve  
kanine yer açılır.



## ÖZET :



Kaninler premolarlarla eş zamanlı sürerek onların sahip olduğu Leeway yer rezervinden yararlanır.



## ÖZET :

Üst kanin – Üst 5 numara

Alt kanin – Alt 4 numara ile

Aynı anda sürer

Sürmelidir



aksi halde yer darlığı oluşabilir.

## 2) Süt-daimi diř mesiodistal apları arası uyum.

Daimi diřler ok bykse problem olur.  
(Bolton analizi : alt/st diř boyutları arası uyumsuzluęu ler)

## 3) Erken st diři ekimi-kontakt blge rkleri olmamalıdır.

Leeway yer rezervi kaybedilir!

Ankiloz (st azılardaki) sonucu alveoler kemik geliřimi azalır ve dięer diřler zerine devrilir.

# Karma Dentisyondaki Sorunlar

- Yer Kaybı
  - çürükler,
  - erken çekimler,
  - kök rezorbsiyonları.
  - 6 no.lar mesialize olabilir (yer tutucular).
  - alt süt kaninlerin erken çekimi sonucu alt keser retrüzyonu ve sürecektek dişlerde yer problemi oluşur.



# Yer tutucu (Dr. Enis Güray)



*EZretainer*  
dr. guray



boyunu ayarla



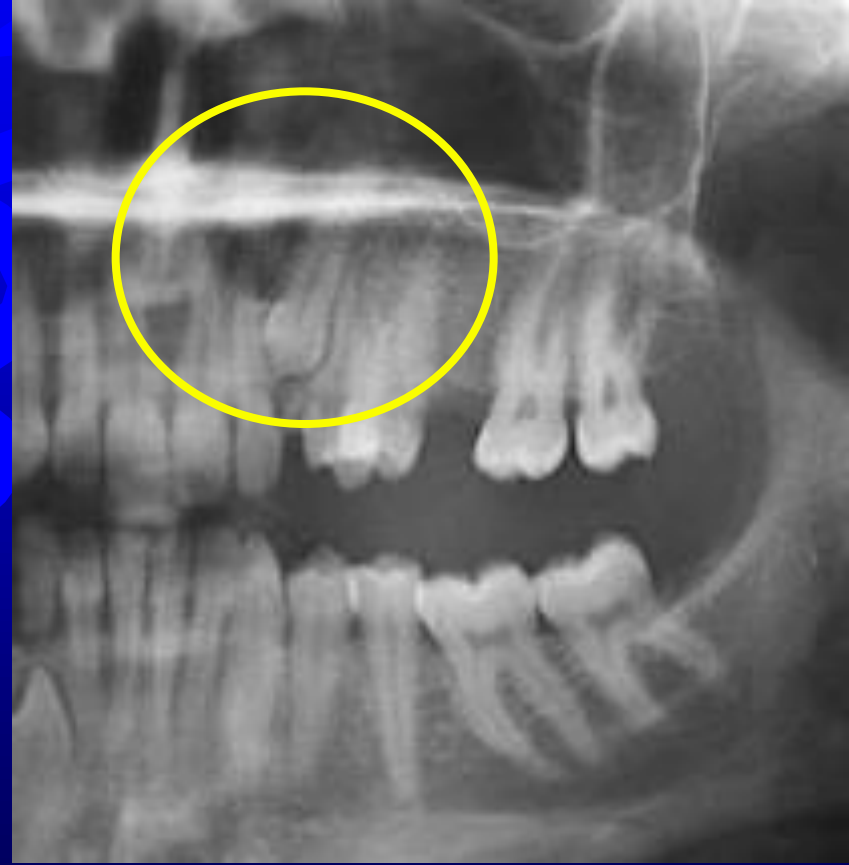
yapıştır





# Üst Kaninlerin Gömülü Kalması

- Üst 1.süt azı **ankilozu** sonucu üst 4 no. sürmesi geciktiğinde, yer darlığı yada süt kanin travmasının kök yolu ile daimi kanine iletimi sonucu meydana gelebilir.



- Daimi kanin gömülü kalırsa süt III uzun yıllar persiste kalabilir.
- Gömülü kanin ortodontik olarak sürdürülemiyorsa; köklere zarar vermiyorsa bırakılabilir.
- Rezorbsiyon ve ağrıya neden oluyorsa çekilir.

