


AĞIZ VE DİŞ SAĞLIĞI





TÜRKİYE'DE ARAŞTIRMALARA GÖRE NÜFUSUN 86'SİNİN DİŞLERİNİ FİRÇALAMADIĞI ORTAYA ÇIKTI

2013 YILINDA YAPILAN ARAŞTIRMALARA GÖRE

Mayıs 1999 itibariyle;

Ağız ve diş sağlığı hizmetleri;

- ⦿ 1 eğitim diş hastanesi,
- ⦿ 9 müstakil ağız ve diş sağlığı merkezi,
- ⦿ 91 hastane bünyesinde ağız ve diş sağlığı merkezi,
- ⦿ 621 diş polikliniğinde yürütülmektedir.

Harita 9.4. İllere Göre 100.000 Kişiye Düşen Diş Hekimi Sayısı, Tüm Sektörler, 2015



Kaynak: Sağlık Hizmetleri Genel Müdürlüğü, Yönetim Hizmetleri Genel Müdürlüğü

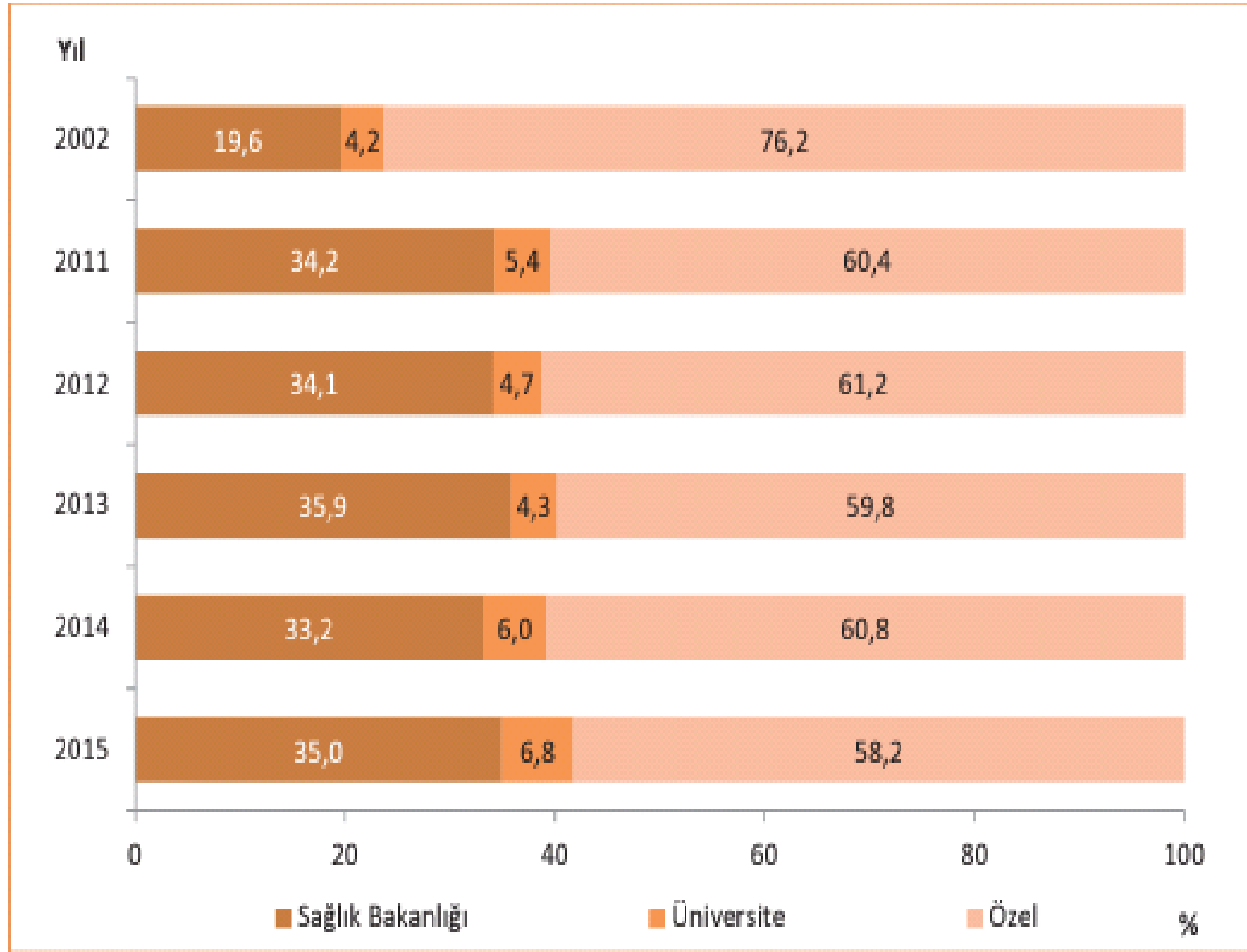
Tablo 7.15. Sektörlere Göre Ağız ve Diş Sağlığı Hizmeti Veren Kurum ve Kuruluşlar, Türkiye, 2015

	Sağlık Bakanlığı		Üniversite		Özel		Diğer		Toplam	
	Kurum	Ünit	Kurum	Ünit	Kurum	Ünit	Kurum	Ünit	Kurum	Ünit
Ağız ve Diş Sağlığı Merkezi	132	4.261	-	-	69	778	-	-	201	5.039
Diş Hastanesi	14	1.211	-	-	3	90	-	-	17	1.301
Diş Eğitim Hastanesi	1	106	38	4.460	-	-	-	-	39	4.566
Diş Polikliniği (Hastane)	790	2.849	16	222	202	381	35	194	1.043	3.646
Diş Polikliniği	-	-	-	-	1.462	5.629	-	-	1.462	5.629
Toplam	937	8.427	54	4.682	1.736	6.878	35	194	2.762	20.181

Kaynak: Türkiye Kamu Hastaneleri Kurumu, Sağlık Hizmetleri Genel Müdürlüğü

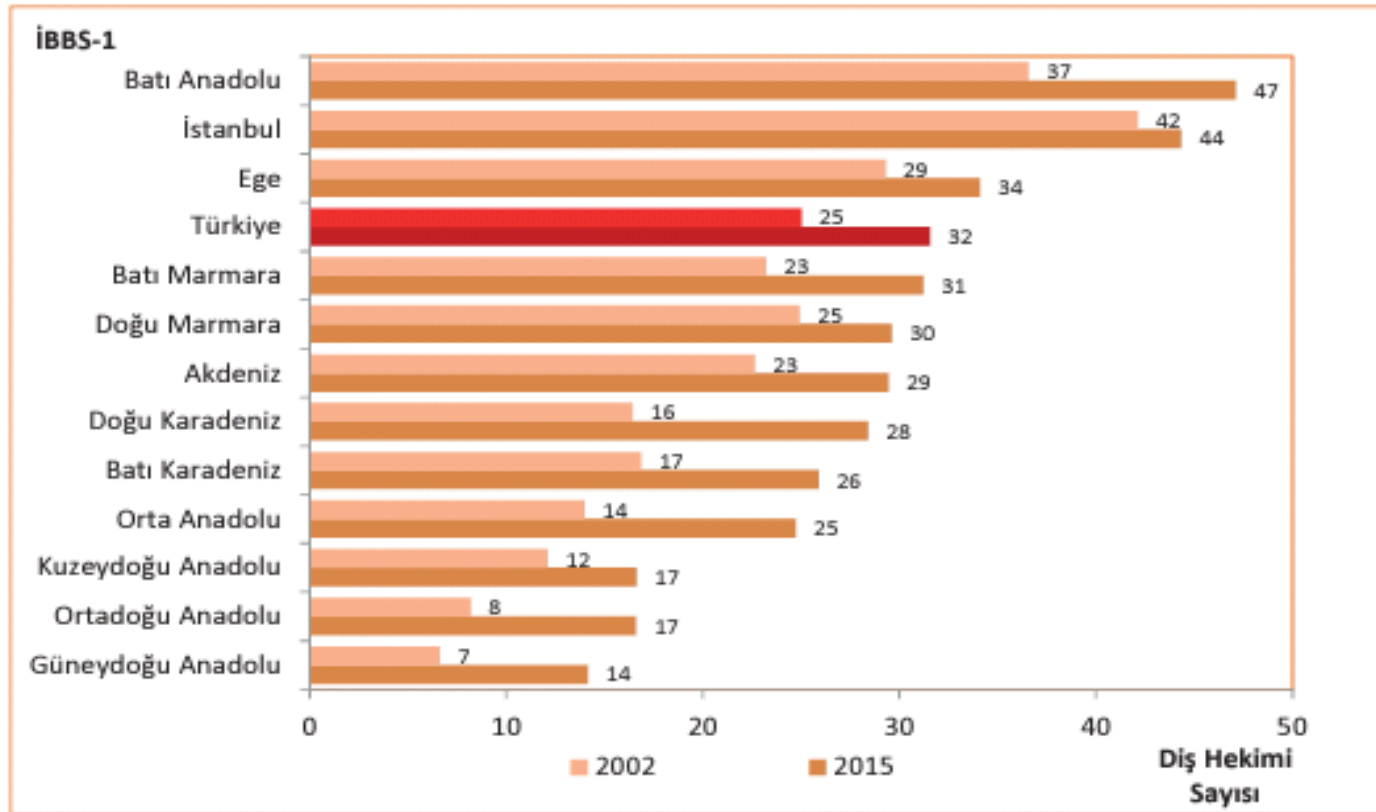
Not: Ağız ve Diş Sağlığı Merkezi ve Hastanelere ait Ağız ve Diş Sağlığı Polikliniği ile Diş Tedavi Protez Merkezlerine ait veriler Diş Polikliniği (Hastane) içerisinde gösterilmiştir.

Şekil 9.24. Yıllara ve Sektörlere Göre Diş Hekimi Sayısının Dağılımı, (%), Türkiye



Kaynak: Sağlık Hizmetleri Genel Müdürlüğü, Yönetim Hizmetleri Genel Müdürlüğü

Şekil 9.8. İBBS-1'e Göre 100.000 Kişiye Düşen Diş Hekimi Sayısı, Tüm Sektörler, 2002, 2015



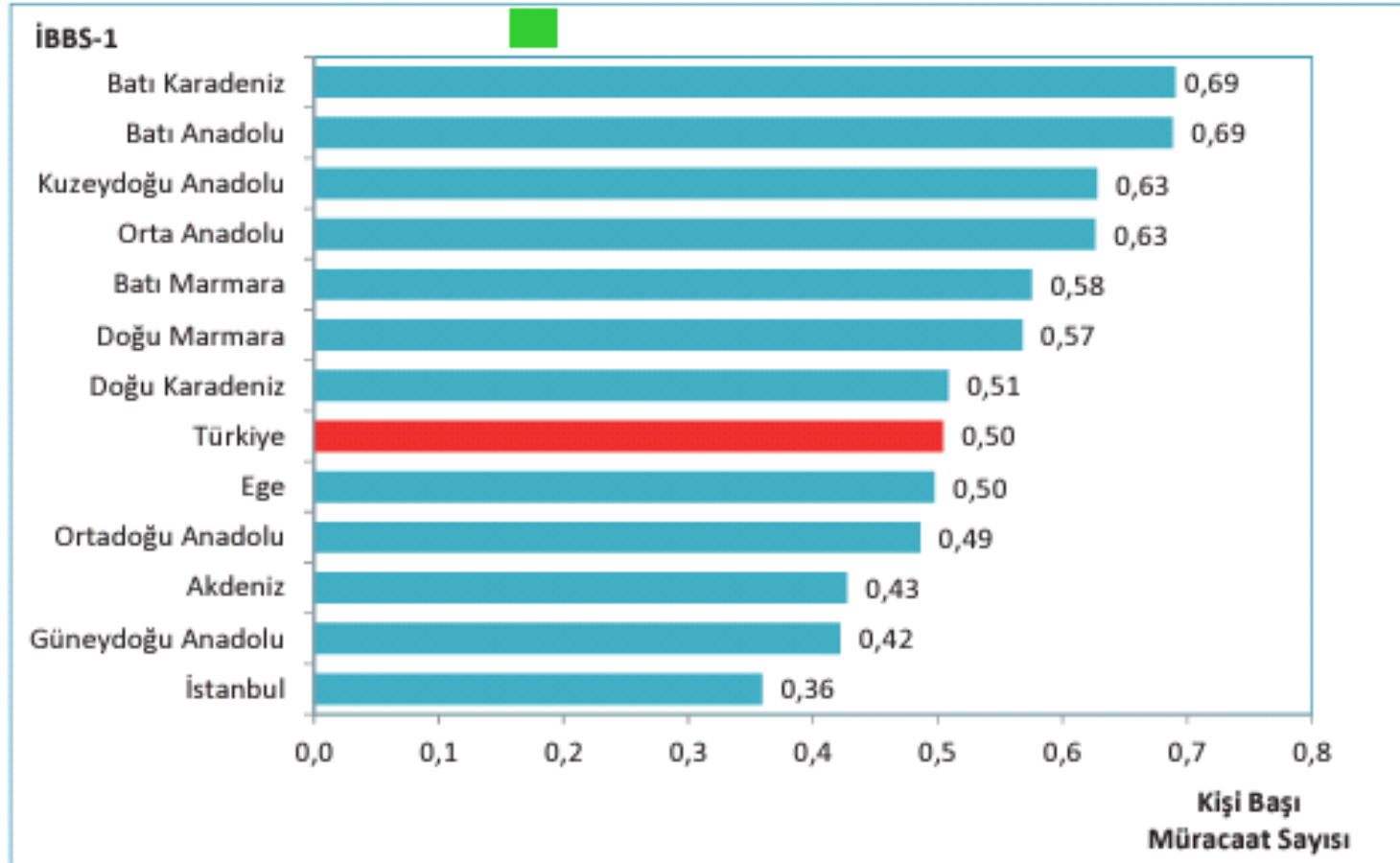
Kaynak: Sağlık Hizmetleri Genel Müdürlüğü, Yönetim Hizmetleri Genel Müdürlüğü

Harita 8.3. İllere Göre Kişi Başı Diş Hekimine Müracaat Sayısı, Tüm Sektörler, 2015



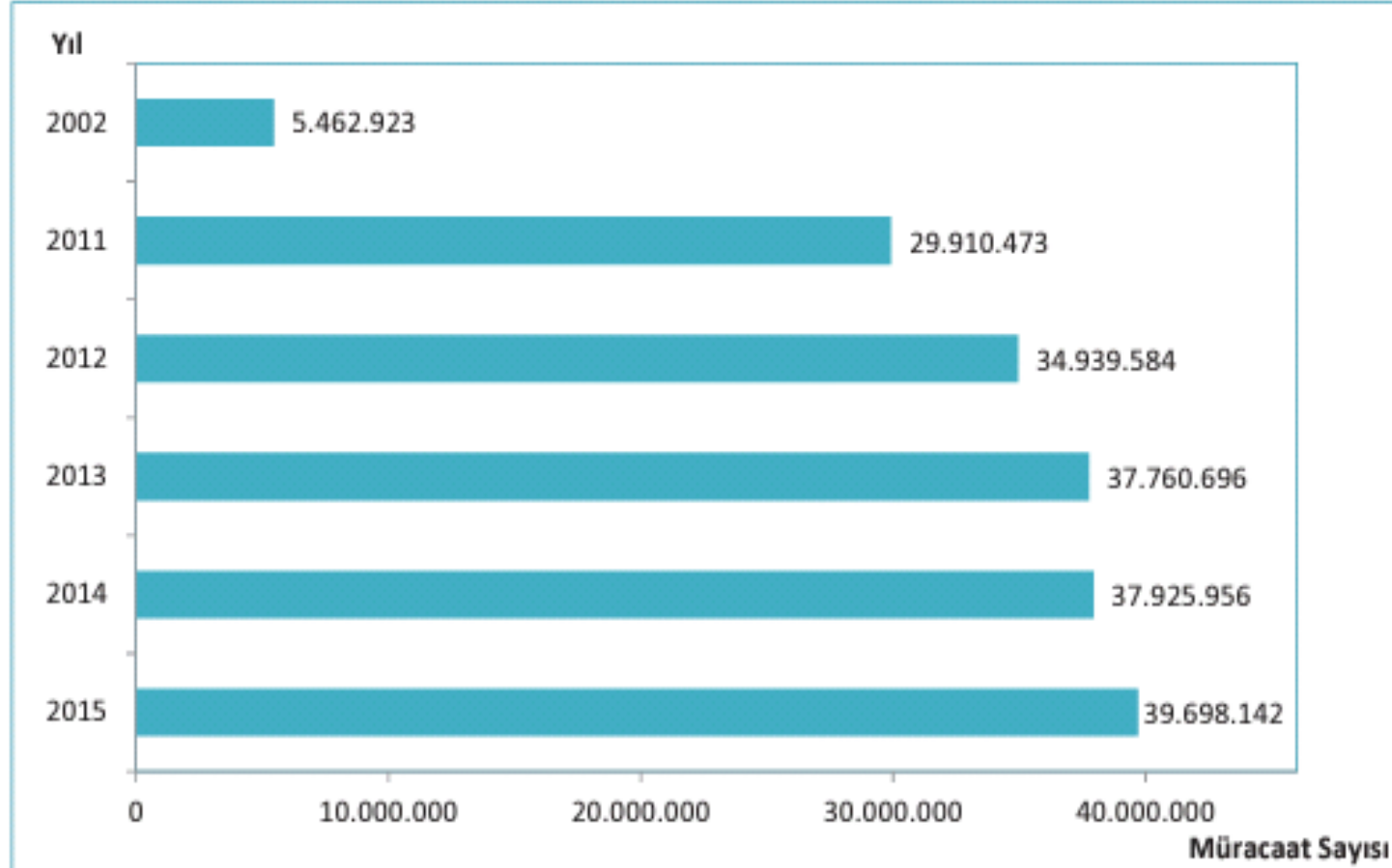
Kaynak: Türkiye Kamu Hastaneleri Kurumu, Sağlık Hizmetleri Genel Müdürlüğü

Şekil 8.12. İBBS-1'e Göre Kişi Başı **Diş** Hekimine Müracaat Sayısı, Tüm Sektörler, 2015



Kaynak: Türkiye Kamu Hastaneleri Kurumu, Sağlık Hizmetleri Genel Müdürlüğü

Şekil 8.11. Yıllara Göre Ağız ve Diş Sağlığı Hizmetlerine Müracaat Sayıları, Tüm Sektörler, Türkiye



Kaynak: Türkiye Kamu Hastaneleri Kurumu, Sağlık Hizmetleri Genel Müdürlüğü

*2012 yılı öncesinde sadece Sağlık Bakanlığı değerleri verilmiştir. 2012- 2015 yıllarında Üniversite, Özel ve Diğer sektör değerleri dahil edilmiştir.

Harita 7.7. İllere Göre Dış Ünite Başına Düşen Nüfus, Sağlık Bakanlığı, 2015

