

# HESAP TABLOSU PROGRAMLARI

---

# EXCEL'İN TARİHİ

---

1987 Excel 2.0 for Windows

1990 Excel 3.0

1992 Excel 4.0

1993 Excel 5.0 (Office 4.2 & 4.3,)

1995 Excel for Windows 95 (version 7.0) Office 95 paketinin içinde yer almaktadır.

1997 Excel 97 (version 8.0) Office 97 paketinin içinde yer almaktadır

1999 Excel 2000 (version 9.0) Office 2000 paketinin içinde yer almaktadır.

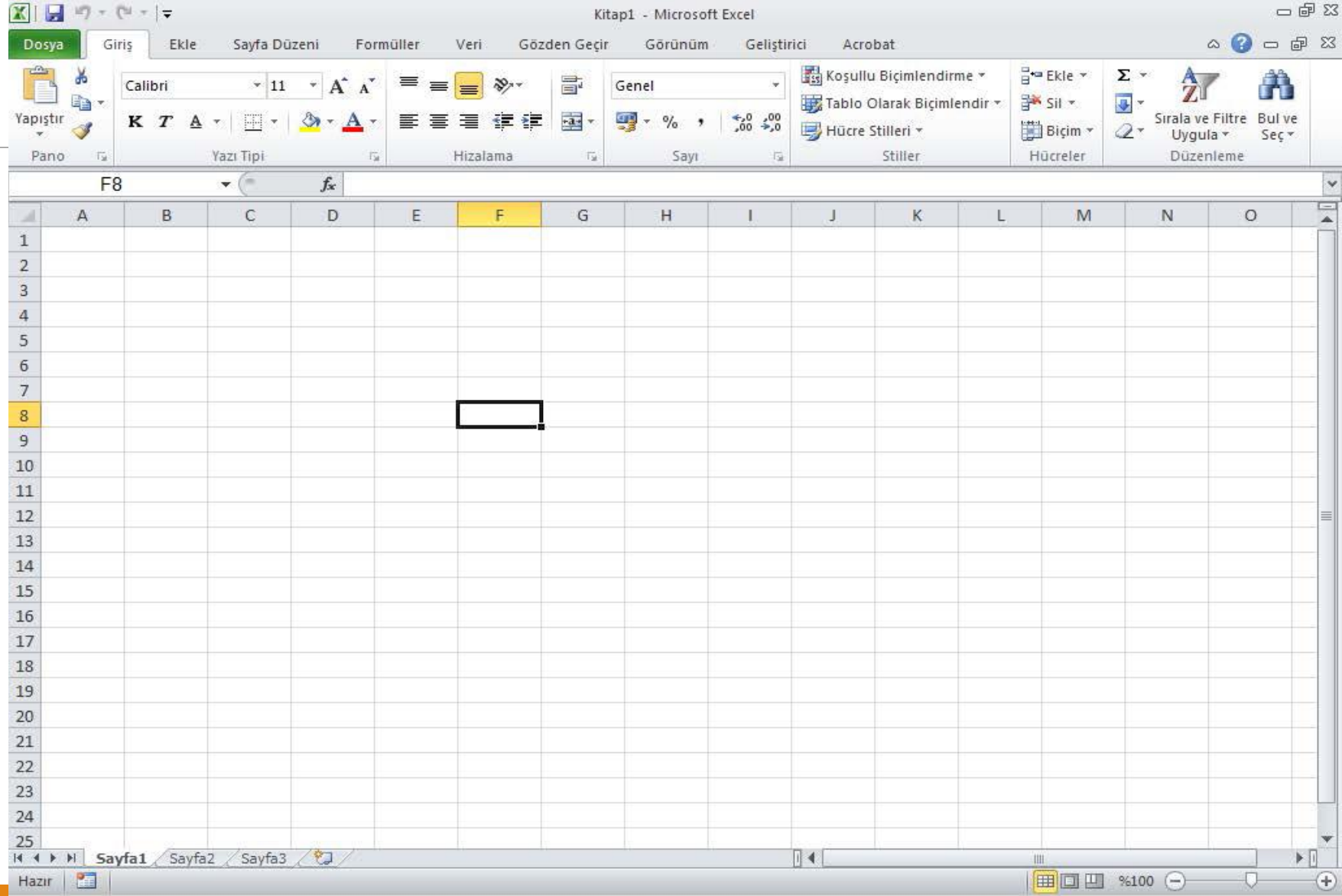
2001 Excel 2002 (version 10) Office XP paketinin içinde yer almaktadır.

2003 Office Excel 2003 (version 11) Office 2003 paketinin içinde yer almaktadır.

2007 Office Excel 2007 (version 12) Office 2007 paketinin içinde yer almaktadır.

2010 Excel 2010 (version 14) Office 2010 paketinin içinde yer almaktadır.

# EXCEL KULLANIMI



Kitap1 - Microsoft Excel

Dosya Giriş Ekle Sayfa Düzeni Formüller Veri Gözden Geçir Görünüm Geliştirici Acrobat

Yapıştır Pano Yazı Tipi Hızalama Sayı Stiller Hücreler Sırala ve Filtre Uygula Bul ve Seç

Calibri 11 Genel Koşullu Biçimlendirme Tablo Olarak Biçimlendir Hücre Stilleri Ekle Sil Biçim Hücreler Sırala ve Filtre Uygula Bul ve Seç

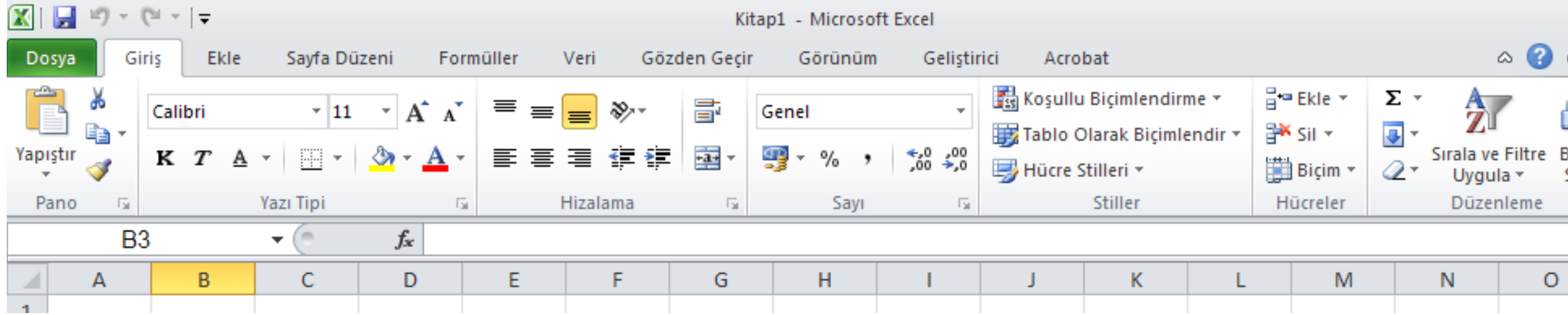
F8

	A	B	C	D	E	F	G	H	I	J	K	L	M	N	O
1															
2															
3															
4															
5															
6															
7															
8															
9															
10															
11															
12															
13															
14															
15															
16															
17															
18															
19															
20															
21															
22															
23															
24															
25															

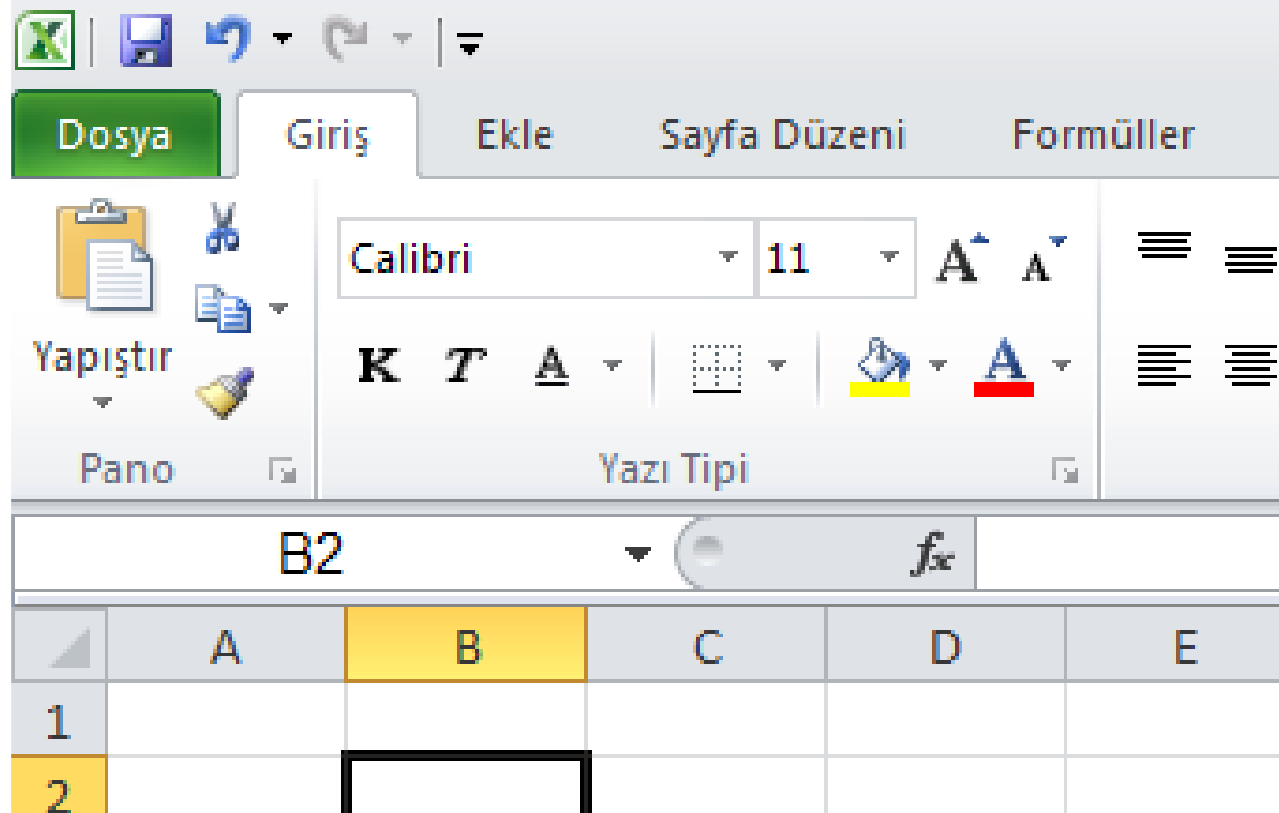
Sayfa1 Sayfa2 Sayfa3

Hazır %100

# GİRİŞ SEKMESİ



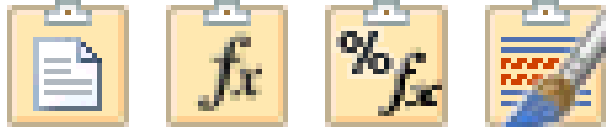
# Giriş Sekmesi: Pano grubu



Yapıştır

**K** *T* A


Yapıştır



Değerleri Yapıştır



Diğer Yapıştırma Seçenekleri



Özel Yapıştır...



**K** *T* A


### Yapıştır



### Değerleri Yapıştır



### Diğer Yapıştırma Seçenekleri



Özel Yapıştır...



## Özel Yapıştır



### Yapıştır

Tümünü

Formülleri

Değerleri

Biçimleri

Açıklamaları

Doğrulamayı

Kaynak temayı kullananların tümünü

Kenarlıklar dışındaki her şeyi

Sütun genişliklerini

Formülleri ve sayı biçimlendirmelerini

Değerleri ve sayı biçimlendirmelerini

Tüm birleştirilmiş koşullu biçimler

### İşlem

Yok

Topla

Çıkar

Çarp

Böl

Boş olanları atla

İşlemi tersine çevir

Bağ Yapıştır

Tamam

İptal

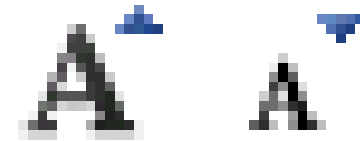
Microsoft Excel ribbon showing the Home tab (Giriş) and the Font section (Yazı Tipi). The ribbon includes options for File (Dosya), Insert (Ekle), Page Layout (Sayfa Düzeni), Formulas (Formüller), Data (Veri), Review (Gözden Geçir), and Views (Görünüm). The Font section includes options for Cut (Kes), Copy (Kopyala), Paste (Yapıştır), and Paint (Biçim Boyacısı). The Font section also includes options for Font Face (Yazı Tipi) and Alignment (Hizalama).

The spreadsheet shows a table with columns A through H and rows 1 and 2. The active cell is B2, which contains the text "Adı". The formula bar shows the formula "=Adı".

	A	B	C	D	E	F	G	H
1								
2		Adı	Yaşı					

Calibri



11



**K**

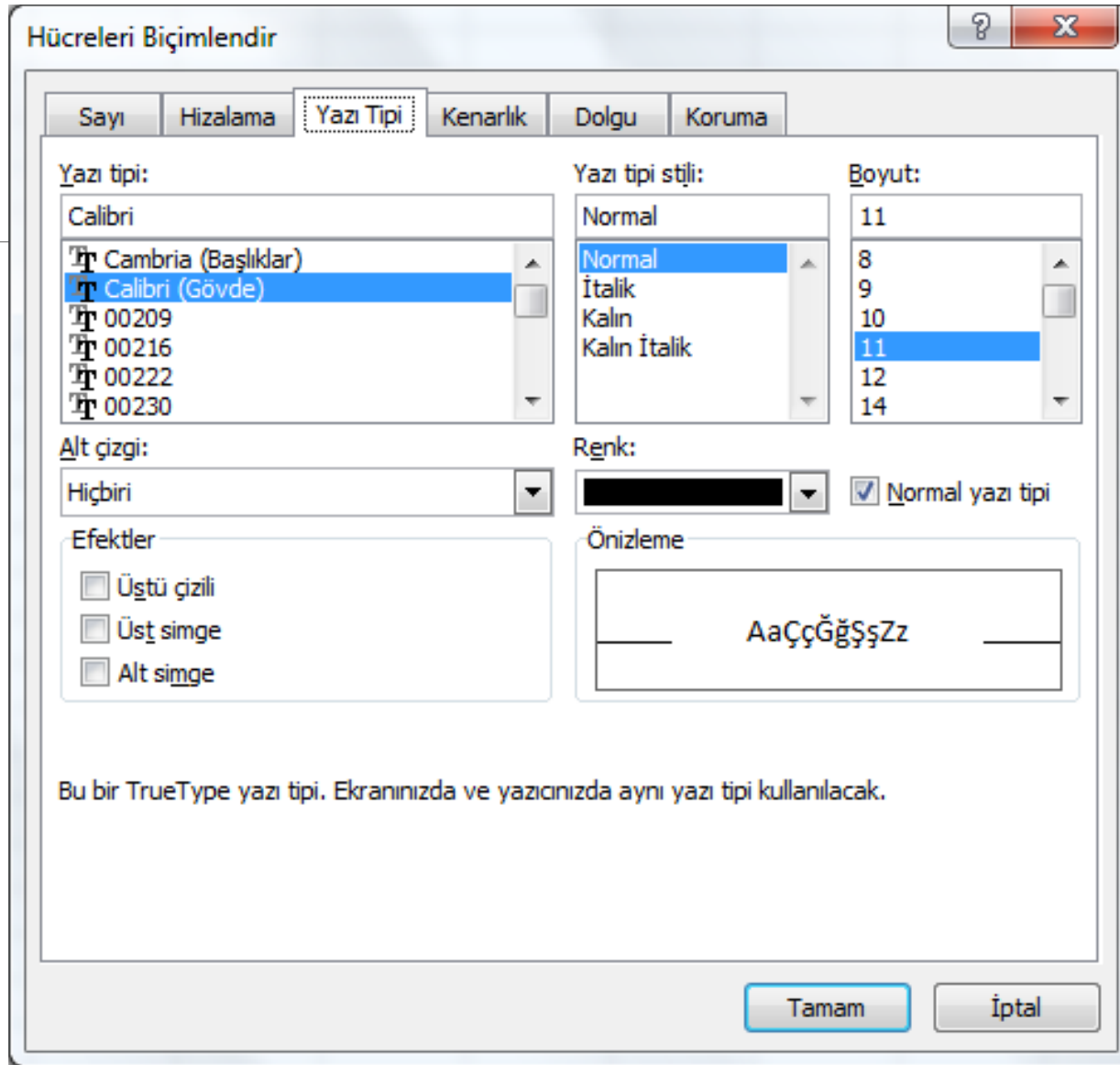
*T*

A

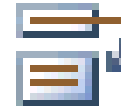


Yazı Tipi









Metni Kaydır



Birleştir ve Ortala

Hizalama





Metni Kaydır

Genel



Saat Yönüne Ters Aç



Saat Yönünde Aç



Dikey Metin



Metni Yukarı Döndür



Metni Aşağı Döndür



Hücre Hizalamasını Biçimlendir

