

الفبا
ا
آ
ب
پ
ت
ث
ج
چ
ح
خ
د
ذ
ر
ز
س
ش

ص
ض
ط
ظ
ع
غ
ف
ق
ک
گ
ن
م
ن
و

ه / ه / ه / ه / ه
ی / ی

ترتیب الفبایی

نام Ad	صدا Ses	شکل Biçim				نام Ad	صدا Ses	شکل Biçim			
		Sonda	Ortada	Başta	Yalın			Sond a	Ortada	Başta	Yalın
		شین	ʃ	ش	شـ			شـ	ش	الف مد	a
صاد	s	ص	صـ	صـ	ص	همزه	e, i, o	-	ئ	ا	ء
ضاد	z	ض	ضـ	ضـ	ض	الف	e, i, o	ا/L	ا/L	ا	ا
طا	t	ط	طـ	طـ	ط	با	b	ب	بـ	بـ	ب
ظا	z	ظ	ظـ	ظـ	ظ	پ	p	پ	پـ	پـ	پ
عین	e, i, o	ع	عـ	عـ	ع	ت	t	ت	تـ	تـ	ت
غین	g	غ	غـ	غـ	غ	ث	s	ث	ثـ	ثـ	ث
ف	f	ف	فـ	فـ	ف	جیم	c	ج	جـ	جـ	ج
قاف	k	ق	قـ	قـ	ق	چ	ç	چ	چـ	چـ	چ
کاف	k	ک	کـ	کـ	ک	حا	h	ح	حـ	حـ	ح
گ	g	گ	گـ	گـ	گ	خ	h	خ	خـ	خـ	خ
لام	l	ل	لـ	لـ	ل	دال	d	د	دـ	دـ	د
میم	m	م	مـ	مـ	م	ذال	z	ذ	ذـ	ذـ	ذ
نون	n	ن	نـ	نـ	ن	ر	r	ر	رـ	رـ	ر
واو	v	و	وـ	وـ	و	ز	z	ز	زـ	زـ	ز
ها	h	ه/هـ	هـ	هـ	هـ	ژ	j	ژ	ژـ	ژـ	ژ
یا	y, î	ی	یـ	یـ	ی	سین	s	س	سـ	سـ	س


Alfabe Alıştırmaları

A-Yazıya giriş

I-Düz çizgiler

a) Düz dikey çizgi, yön: yukarıdan aşağıya, satır çizgisine dek, amaç: elin "ا" harfini ve "ل", "ط" ve "ظ" harflerinin bir bölümünü yazmaya alıştırılması.


Aşağıdaki çalışmayı defterinize beş kez yazınız. Çizgiyi yukarıdan aşağıya doğru çekmeyi unutmayınız.



b) Düz yatay çizgi, yön: sağdan sola, amaç: elin "ب", "پ", "ت", "ث", "ف", "ك" ve "گ" harflerinin bir bölümüyle harflerin bağlantı çizgilerini yazmaya alıştırılması. Aşağıdaki çalışmayı defterinize beş kez yazınız. Çizgiyi sağdan sola doğru çekmeyi unutmayınız.



c) Düz düşey çizgi, yön: yukarıdan aşağıya, başlangıç: satır çizgisi, amaç: elin "م" harfinin bir bölümünü yazmaya alıştırılması. Aşağıdaki çalışmayı defterinize beş kez yazınız. Çizgiyi yukarıdan aşağıya ve satır çizgisinden aşağı doğru çekmek gerektiğini unutmayınız.



d) Kesişik düz düşey ve düz yatay çizgi, yön: yukarıdan aşağıya ve sağdan sola, amaç: elin "ب", "پ", "ت", "ث", "ف", "ك" gibi harflerin bir bölümünü yazmaya alıştırılması. Aşağıdaki çalışmayı defterinize beş kez yazınız. Çizginin yukarıdan aşağıya gelip sola doğru devam ettiğini unutmayınız.




e) Yukarıdan aşağıya, sağdan sola ve aşağıdan yukarıya kesik üç çizgi, amaç: elin "ب", "پ", "ت", "ف", "ک" ve "گ" harflerini yazmaya alıştırılması.

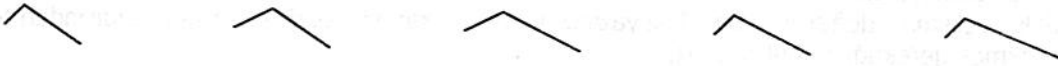
Aşağıdaki çalışmayı defterinize beşer kez yazınız. Çizginin sağ taraftan yukarıdan aşağıya doğru başlayıp soldan aşağıdan yukarıya doğru bittiğini unutmayınız.



f) Türkçe "v" harfine benzer çizgi çalışması, konum: çizgi altı, yön: sağdan sola doğru, amaç: elin "هـ" harfinin sağdan ve soldan bitişir (ortada) biçiminin (هـ) yazılmasına alıştırılması. Aşağıdaki çalışmayı defterinize beşer kez yazınız.



f) Birbiriyle çakışan düşey iki eğri, yön: soldan sağa doğru, amaç: elin "ج", "چ", "ح" ve "خ" harflerinin baş taraflarının yazılmasına alıştırılması. Aşağıdaki çalışmayı defterinize beşer kez yazınız.



g) Satır çizgisi altında yukarı dönük "u" biçiminde çizgi, hareket yönü: sağdan sola doğru amaç: elin "ن", "ل", "س", "ش", "ص" ve "ض" gibi harflerin bir bölümünün yazılmasına alıştırılması. Aşağıdaki çalışmayı defterinize beşer kez yazınız.



h) Satır çizgisi altında sağa dönük "c" biçiminde çizgi, hareket yönü: sağdan başlar, amaç: elin "ج", "ح", "خ", "ع" ve "غ" harflerinin bir bölümünün yazılmasına alıştırılması. Aşağıdaki çalışmayı defterinize beşer kez yazınız.

